

МУНИЦИПАЛЬНОЕ ДОШКОЛЬНОЕ ОБРАЗОВАТЕЛЬНОЕ УЧРЕЖДЕНИЕ
«ДЕТСКИЙ САД ОБЩЕРАЗВИВАЮЩЕГО ВИДА № 27»

ПРИКАЗ

31.08.2020 г. № 234

Об утверждении Рабочих программ педагогов МБДОУ № 27
на 2020-2021 учебный год

В соответствии с Федеральным законом «Об образовании в Российской Федерации» от 29.12.2012 № 273-ФЗ, с действующими санитарными правилами и нормами, «Основной образовательной программой МБДОУ № 27», Уставом МБДОУ №27, в связи со сменой воспитателей на группах, Решением педагогического совета от 28.08.2020 г. (Протокол №1),











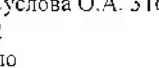

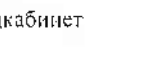

ПРИКАЗЫВАЮ:

1. Утвердить Рабочие программы педагогов МБДОУ на 2020-2021 учебный год (Приложения 1-11).
2. Заместителю заведующего по УВР Белоусовой А.А. в срок до 01.09.2020 г. разместить прилагаемые документы и скан-копию Приказа на официальном сайте МБДОУ, удалив аналогичные документы за прошлый учебный год, ранее расположенные, утратившие свою силу.
3. Воспитателям групп: Карымовой И.Р., Мочалиной Г.П., Захаркиной А.В., Соколовой К.В., Власовой З.Я., Деревсковой А.О., Грикиной О.Ю., Лаврентьевой М.И., Удаловой Р.И., Сергеевой И.М., - в срок до 31.08.2020 г. разместить прилагаемые документы в «Уголках потребителей групп».
4. Делопроизводителю Ахметовой И.Д. ознакомить с данным Приказом старшего воспитателя Суслву О.А., воспитателей всех групп, инструктора по физической культуре Туровцеву О.В., музыкального руководителя Еремееву Е.Н., учителя-логопеда Рублеву Е.А., педагога-психолога Малышеву Л.П. в срок по 31.08.2020 г.
5. Контроль исполнения Приказа возложить на заместителя заведующего по УВР Белоусову А.А.

И.о. заведующего

А.А.Белоусова

С Приказом ознакомлены:

 Суслву О.А. 31.08.2020	 Соколова К.В. 31.08.2020
 Еремеева Е.Н. 31.08.2020	 Лаврентьева М.И. 31.08.2020
 Малышева Л.П. 31.08.2020	 Грикина О.Ю. 31.08.2020
 Власова З.Я. 31.08.2020	 Сергеева И.М. 31.08.2020
 Туровцева О.В. 31.08.2020	 Деревскова А.О. 31.08.2020
 Карымова И.Р. 31.08.2020	 Мочалина Г.П. 31.08.2020
 Захаркина А.В. 31.08.2020	 Рублева Е.А. 31.08.2020

Исп. Суслву О.А. 31643

СОА 2

1 - дело

1 - педкабинет

Актуальность

Федеральный закон «Об образовании в РФ» от 27 декабря 2012 г. №273 выделяет основные ориентиры обновления содержания образования в рамках дошкольного учреждения. Она дает ориентировку на личностное своеобразие каждого ребенка, на развитие способностей каждого человека, расширение кругозора ребенка, преобразование предметной среды, обеспечение самостоятельной и совместной деятельности детей в соответствии с их желаниями и склонностями.

Согласно Приказа Министерства образования и науки Российской Федерации (от 17 октября 2013 г. N 1155 г. Москва "Об утверждении федерального государственного образовательного стандарта дошкольного образования" художественно-эстетическое развитие предполагает развитие предпосылок ценностно-смыслового восприятия и понимания произведений искусства (словесного, музыкального, изобразительного), мира природы; становление эстетического отношения к окружающему миру, формирование элементарных представлений о видах искусств, восприятие музыки, художественной литературы, фольклора; стимулирование сопереживания персонажам художественных произведений; реализацию самостоятельной творческой деятельности детей (изобразительной, конструктивно-модельной, музыкальной).

Теоретико-методологическую основу отбора содержания и достижения целей и задач рабочей программы по художественно-эстетическому развитию детей дошкольного возраста составляют *аксиологический, культурологический и личностно – деятельностный подходы*.

С точки зрения *аксиологического подхода*, произведения искусства, предлагающиеся вниманию детей, и продукты художественно-эстетической деятельности могут рассматриваться как художественно-эстетическая ценность.

Культурологический подход заключается в компетентном отборе произведений для синтеза искусств при организации восприятия детей.

Личностно-деятельностный подход предполагает организацию деятельности, в которой ребенок выступает как лицо активное и инициативное, индивидуальное и своеобразное; развитие личности в образовательном процессе идет через постоянное обогащение, преобразование, рост и качественное изменение субъективного опыта и связанных с ним личностных смыслов: от утилитарно-прогматических до ценностных.

Содержание парциальной программы составлено с учетом принципов и подходов к формированию образовательных программ, отраженных в Федеральном государственном образовательном стандарте дошкольного образования:

- 1) полноценное проживание ребенком всех этапов детства (младенческого, раннего и дошкольного возраста), обогащение (амплификация) детского развития;
- 2) построение образовательной деятельности на основе индивидуальных особенностей каждого ребенка, при котором сам ребенок становится активным в выборе содержания своего образования, становится субъектом образования (далее - индивидуализация дошкольного образования);
- 3) содействие и сотрудничество детей и взрослых, признание ребенка полноценным участником (субъектом) образовательных отношений;
- 4) поддержка инициативы детей в различных видах деятельности;
- 5) сотрудничество ДООУ с семьей;
- 6) приобщение детей к социокультурным нормам, традициям семьи, общества и государства;
- 7) формирование познавательных интересов и познавательных действий ребенка в художественно-эстетической деятельности;
- 8) возрастная адекватность дошкольного образования (соответствие условий, требований, методов возрасту и особенностям развития);
- 9) учет этнокультурной ситуации развития детей.

Представленная парциальная программа по художественно-эстетическому развитию детей дошкольного возраста обеспечивает преемственность с примерными основными образовательными программами дошкольного образования.

Данная рабочая программа является нормативно - управленческим документом образовательного учреждения, характеризующей систему организации образовательной деятельности педагога в рамках образовательной области «Художественно-эстетическое развитие»

Рабочая программа построена на основе учёта конкретных условий, образовательных потребностей и особенностей развития детей дошкольного возраста. Создание индивидуальной педагогической модели образования осуществляется в соответствии с требованиями федеральных государственных образовательных стандартов дошкольного образования.

Нормативно-правовую основу для разработки рабочей программы образовательной области «Художественно-эстетическое развитие» составляют:

- Образовательная программа дошкольного образовательного учреждения
- Закон об образовании 2013 - федеральный закон от 29.12.2012 N 273-ФЗ "Об образовании в Российской Федерации"
- Приказ МОиН РФ «Об утверждении федерального государственного образовательного стандарта дошкольного образования» от 17 октября 2013 г. №1155
- Приказ Министерства образования и науки Российской Федерации от 30 августа 2013 г. № 1014 «Об утверждении порядка организации и

осуществления образовательной деятельности по основным общеобразовательным программам - образовательным программам дошкольного образования»

- Постановление Главного государственного санитарного врача РФ от 15 мая 2013 г. N 26"Об утверждении СанПиН 2.4.1.3049-13 "Санитарно-эпидемиологические требования к устройству, содержанию и организации режима работы дошкольных образовательных организаций".

В результате художественно-эстетической деятельности у ребенка появляется возможность создать продукт как репродуктивного, так и творческого характера (по собственному замыслу), что позволяет наиболее эффективно решать одну из основных задач образовательной работы с детьми дошкольного возраста – развитие самостоятельного детского творчества. Следует отметить, что новизна открытий, которые делает ребенок, носит субъективный для него характер, что и является важнейшей особенностью творчества ребенка дошкольного возраста.

Общеразвивающая направленность художественно-эстетической деятельности детей дошкольного возраста (развитие высших психических функций, мелкой моторики руки, воображения) является первичной по отношению к формированию специальных способностей детей, поэтому содержание образования может быть раскрыто на основе интеграции с содержанием других образовательных областей:

- «Социально – коммуникативное» и «Речевое развитие» (развитие свободного общения со взрослыми и сверстниками по поводу процесса и результатов художественно-эстетической деятельности);

- «Познавательное развитие» (формирование целостной картины мира и расширение кругозора детей);

- «Физическое развитие» (развитие мелкой моторики рук, развитие глазомера, зрительного восприятия, арттерапия).

Характеристика возрастных особенностей воспитанников

Период младенчества (первый год жизни ребенка) характеризуется возникновением следующих возрастных новообразований.

Раннее детство (от 1 года до 3 лет) включает в себе потенциал для возникновения следующих возрастных новообразований.

Художественно-эстетическое развитие. Ребенку открывается возможность увидеть мир, где каждая вещь что-то означает, для чего-то предназначена. Развиваются предметное восприятие и наглядно-действенное мышление. В этот период у ребенка совершенствуются движения: отдельные линии приобретают более разнообразный характер. Ребенок умеет перекрещивать линии, неотрывно повторять однородные движения для получения пятна, линий. В процесс рисования включается речь, выполняющая различные функции приговаривания, подчеркивающего ритм движений. К этому времени у ребенка имеется уже некоторый

запас наглядных представлений, что позволяет узнавать знакомое в рисунке, лепке. Для рисования детей характерна зрительно-двигательная, пространственно - ритмическая цветовая организация плоскости, не связанная с функцией изображения.

В дошкольном детстве (от 3 до 7 лет) складывается потенциал для дальнейшего художественно-эстетического развития ребенка. Дошкольный возраст является важнейшим в развитии человека, так как он заполнен существенными физиологическими, психологическими и социальными изменениями. Это период жизни, который рассматривается в педагогике и психологии как самоценное явление со своими законами, субъективно переживается в большинстве случаев как счастливая, беззаботная, полная приключений и открытий жизнь. Дошкольное детство играет решающую роль в становлении личности, определяя ход и результаты ее развития на последующих этапах жизненного пути человека.

Характеристика возрастных особенностей развития детей дошкольного возраста необходима для правильной организации образовательного процесса, как в условиях семьи, так и в условиях дошкольного образовательного учреждения (группы).

От 3 до 4 лет

В три года или чуть раньше любимым выражением ребенка становится «я сам». Ребенок хочет стать «как взрослый», но, понятно, быть им не может. Отделение себя от взрослого – характерная черта кризиса трех лет.

Интерес к продуктивной деятельности неустойчив. Замысел управляется изображением и меняется по ходу работы, происходит овладение изображением формы предметов. Работы схематичны, детали отсутствуют - трудно догадаться, что изображено ребенком. В лепке дети могут создавать изображение путем отщипывания, отрывания комков, скатывания их между ладонями и на плоскости и сплющивания. В аппликации - располагать и наклеивать готовые изображения знакомых предметов, меняя сюжеты, составлять узоры из растительных и геометрических форм, чередуя их по цвету и величине. Конструирование носит процессуальный характер. Ребенок может конструировать по образцу, по словесной инструкции и по замыслу.

От 4 до 5 лет

В музыкально-художественной и продуктивной деятельности дети эмоционально откликаются на художественные произведения, произведения музыкального и изобразительного искусства, в которых с помощью образных средств переданы различные эмоциональные состояния людей.

Обнаруживается разница в предпочтениях, связанных с художественно-эстетической деятельностью, у мальчиков и девочек.

Важным показателем развития ребенка-дошкольника является изобразительная деятельность. К 4 годам круг изображаемых предметов

довольно широк. В рисунках появляются детали. Замысел детского рисунка может меняться по ходу изображения. Дети владеют простейшими техническими умениями и навыками. Могут своевременно насыщать ворс кисти краской, промывать кисть по окончании работы, смешивать на палитре краски. Начинают использовать цвет для украшения рисунка. Могут раскатывать пластические материалы круговыми и прямыми движениями ладоней рук, соединять готовые части друг с другом, украшать вылепленные предметы, используя стеку и путем вдавливая. Конструирование начинает носить характер продуктивной деятельности: дети замысливают будущую конструкцию и осуществляют поиск способов её исполнения. Могут изготавливать поделки из бумаги, природного материала. Начинают овладевать техникой работы с ножницами. Составляют композиции из готовых и самостоятельно вырезанных простых форм. Изменяется композиция рисунков: от хаотичного расположения штрихов, мазков, форм дети переходят к фризовой композиции – располагают предметы ритмично в ряд, повторяя изображения по несколько раз.

От 5 до 6 лет

В продуктивной деятельности дети могут изобразить задуманное (замысел ведет за собой изображение). Развитие мелкой моторики влияет на совершенствование техники художественного творчества. Могут проводить узкие и широкие линии (концом кисти и плашмя), рисовать кольца, дуги, делать тройной мазок из одной точки, смешивать краску на палитре для получения светлых, темных тонов и новых оттенков, разбеливать основной тон для получения более светлого оттенка, накладывать одну краску на другую. Дети в состоянии лепить из целого куска глины, моделируя форму кончиками пальцев, сглаживать места соединения, оттягивать детали пальцами от основной формы, украшать свои работы с помощью стеки и наклеивать, украшать их. Совершенствуются и развиваются практические навыки работы с ножницами: дети могут вырезать круги из квадратов, овалы из прямоугольников, преобразовывать одни геометрические фигуры в другие: квадрат в несколько треугольников, прямоугольник – в полосы, квадраты и маленькие прямоугольники. Создавать из нарезанных фигур изображения разных предметов или декоративные композиции.

Дети конструируют по условиям, заданным взрослым, но уже готовы к самостоятельному творческому конструированию из разных материалов. У них формируются обобщенные способы действий и обобщенные представления о конструируемых ими объектах.

От 6 до 7 лет

В продуктивной деятельности дети знают, что они хотят изобразить и могут целенаправленно следовать к своей цели, преодолевая препятствия и не отказываясь от своего замысла, который теперь становится опережающим. Способны изображать все, что вызывает у них интерес. Созданные

изображения становятся похожи на реальный предмет, узнаваемы и включают множество деталей. Это не только изображение отдельных предметов и сюжетные картинки, но и иллюстрации к сказкам, событиям. Совершенствуется и усложняется техника рисования. Дети могут передавать характерные признаки предмета: очертания формы, пропорции, цвет. В рисовании дети могут создавать цветовые тона и оттенки, осваивать новые способы работы гуашью (по «сырому» и «сухому»), использовать способы различного наложения цветового пятна, а цвет как средство передачи настроения, состояния, отношения к изображаемому или выделения в рисунке главного. Становятся доступны приемы декоративного украшения.

В лепке дети могут создавать изображения с натуры и по представлению, также передавая характерные особенности знакомых предметов и используя разные способы лепки (пластический, конструктивный, комбинированный).

В аппликации осваивают приемы вырезания одинаковых фигур или деталей из бумаги сложенной пополам, гармошкой. У них проявляется чувство цвета при выборе бумаги разных оттенков.

Дети способны конструировать по схеме, фотографиям, заданным условиям, собственному замыслу постройки из разнообразного строительного материала, дополняя их архитектурными деталями. Путем складывания бумаги в разных направлениях делать игрушки. Из природного материала создавать фигурки людей, животных, героев литературных произведений.

Наиболее важным достижением детей в данной образовательной области является овладение композицией (фризовой, линейной, центральной) с учетом пространственных отношений, в соответствии с сюжетом и собственным замыслом. Дети могут создавать многофигурные сюжетные композиции, располагая предметы ближе, дальше.

Проявляют интерес к коллективным работам и могут договариваться между собой, хотя помощь воспитателя им все еще нужна.

Мир не только устойчив в восприятии ребенка, но и может выступать как релятивный (все можно всем); складывающийся в предшествующий период развития условный план действия воплощается в элементах образного мышления, воспроизводящего и творческого продуктивного воображения; формируются основы символической функции сознания, развиваются сенсорные и интеллектуальные способности. К концу периода ребенок начинает ставить себя на место другого человека: смотреть на происходящее с позиций других и понимать мотивы их действий; самостоятельно строить образ будущего результата продуктивного действия. В отличие от ребенка раннего возраста, который способен лишь к элементарному различению таких сфер действительности, как природный и рукотворный мир, "другие люди" и "Я сам", к концу дошкольного возраста формируются представления о различных сторонах каждой из этих сфер.

Зарождается оценка и самооценка. К 7 годам формируются предпосылки для успешного перехода на следующую ступень образования.

Целевые ориентиры образовательного процесса

В соответствии с Приказ МОиН РФ «Об утверждении федерального государственного образовательного стандарта дошкольного образования» от 17 октября 2013 г. №1155 «...целевые ориентиры дошкольного образования определяются независимо от форм реализации Программы, а также от её характера, особенностей развития детей и Организации, реализующей Программу. Целевые ориентиры не подлежат непосредственной оценке, в том числе в виде педагогической диагностики (мониторинга), и не являются основанием для их формального сравнения с реальными достижениями детей. Они не являются основой объективной оценки соответствия установленным требованиям образовательной деятельности и подготовки детей. Освоение Программы не сопровождается проведением промежуточных аттестаций и итоговой аттестации воспитанников...».

Целевые ориентиры образования в младенческом и раннем возрасте:

ребенок интересуется окружающими предметами и активно действует с ними;

стремится проявлять настойчивость в достижении результата своих действий;

владеет простейшими навыками самообслуживания;

владеет активной речью, включённой в общение; может обращаться с вопросами и просьбами, понимает речь взрослых;

стремится к общению со взрослыми и активно подражает им в движениях и действиях;

проявляет интерес к сверстникам; наблюдает за их действиями и подражает им;

проявляет интерес к стихам, песням и сказкам, рассматриванию картинки, стремится двигаться под музыку;

эмоционально откликается на различные произведения культуры и искусства.

Целевые ориентиры на этапе завершения дошкольного образования:

– ребёнок овладевает основными культурными способами деятельности, проявляет инициативу и самостоятельность в разных видах деятельности - игре, общении, познавательно-исследовательской деятельности, конструировании и др.; способен выбирать себе род занятий, участников по совместной деятельности;

– ребёнок обладает установкой положительного отношения к миру, к разным видам труда, другим людям и самому себе, обладает чувством собственного достоинства; активно взаимодействует со сверстниками и взрослыми, участвует в совместных играх. Способен договариваться, учитывать интересы и чувства других, сопереживать неудачам и радоваться успехам других, адекватно проявляет свои чувства, в том числе чувство веры в себя, старается разрешать конфликты;

– ребёнок обладает развитым воображением, которое реализуется в разных видах деятельности,

– ребёнок достаточно хорошо владеет устной речью, может выразить свои мысли и желания, может использовать речь для выражения своих мыслей, чувств и желаний, построения речевого высказывания в ситуации общения;

– у ребёнка развита крупная и мелкая моторика, может контролировать свои движения и управлять ими;

– ребёнок способен к волевым усилиям, может следовать социальным нормам поведения и правилам в разных видах деятельности, во взаимоотношениях со взрослыми и сверстниками, может соблюдать правила безопасного поведения и личной гигиены;

– ребёнок проявляет любознательность, задаёт вопросы взрослым и сверстникам, интересуется причинно-следственными связями, пытается самостоятельно придумывать объяснения явлениям природы и поступкам людей; склонен наблюдать, экспериментировать. Обладает начальными знаниями о себе, о природном и социальном мире, в котором он живёт; знаком с произведениями детской литературы, обладает элементарными представлениями из области живой природы, естествознания, математики, истории и т.п.; ребёнок способен к принятию собственных решений, опираясь на свои знания и умения в различных видах деятельности.»

Промежуточные результаты освоения программы образовательной области «Художественно-эстетическое развитие»

Согласно пункта 3.2.3. ФГОС дошкольного образования «...при реализации Программы может проводиться оценка индивидуального развития детей. Такая оценка производится педагогическим работником в рамках педагогической диагностики (оценки индивидуального развития детей дошкольного возраста, связанной с оценкой эффективности педагогических действий и лежащей в основе их дальнейшего планирования).

Результаты педагогической диагностики (мониторинга) могут использоваться исключительно для решения следующих образовательных задач:

1) индивидуализации образования (в том числе поддержки ребёнка, построения его образовательной траектории или профессиональной коррекции особенностей его развития);

2) оптимизации работы с группой детей».

1-3 года

Приобщение к изобразительному искусству:

– узнает и рассматривает народные игрушки (семеновская матрешка, городецкая лошадка, дымковский петушок), эмоционально откликается на них;

– проявляет интерес к рассматриванию произведений книжной графики.

Приобщение к музыкальному искусству:

– с удовольствием слушает простые, яркие по музыкальным образам программные инструментальные произведения, песни в исполнении взрослого;

– слушает рассказы, иллюстрируемые музыкой;

– называет музыкальные инструменты: погремушка, бубен.

Приобщение к словесному искусству:

– проявляет интерес к рассматриванию иллюстраций в книгах для малышей, сопереживает знакомым персонажам;

– появляются любимые сказки, стихи.

Развитие продуктивной деятельности детей (рисование, лепка, аппликация, художественный труд):

– знает, что карандашами, фломастерами, красками и кистью можно рисовать;

– различает красный, синий, зеленый, желтый, белый, черный цвета;

– умеет ритмично наносить мазки, штрихи, линии;

– умеет отламывать от большого комка глины маленькие, умеет раскатывать комок глины прямыми и круговыми движениями кистей рук, сплющивать шар, столбик; соединять концы столбика в кольцо, плотно прижимая их друг к другу;

– наклеивает готовые формы для создания аппликативного образа;

– лепит несложные предметы; аккуратно пользуется глиной.

Развитие конструктивной деятельности:

– конструирует несложные постройки из 2–3 деталей, обыгрывает их, с помощью взрослого выполняет различные конструкции, используя природный и бросовый материал.

Развитие музыкально-художественной деятельности:

– узнаёт знакомые мелодии; различает звуки по высоте (высокий – низкий);

– вместе с воспитателем подпевает в песне музыкальные фразы;

- двигается в соответствии с характером музыки, начинает движение с первыми звуками музыки;
- умеет выполнять движения: притопывать ногой, хлопать в ладоши, поворачивать кисти рук.

Развитие детского творчества:

- называет предметы, получившиеся в лепке, в рисунке;
- дополнять рисунок, лепку в сотворчестве со взрослым;
- проявляет интерес к экспериментированию с изобразительными материалами (красками, карандашами, фломастерами и др.).

3 – 4 года

Приобщение к изобразительному искусству:

- эмоционально реагирует на произведения декоративно-прикладного искусства;
- эмоционально реагирует на произведения книжной графики (Е.Чарушин, Ю. Васнецов).

Приобщение к музыкальному искусству:

- узнаёт знакомые песни, пьесы, чувствует характер музыки, эмоционально на неё реагирует.

Приобщение к словесному искусству:

- проявляет интерес к слушанию произведений разных жанров;
- обращается с просьбой прочитать любимые сказки, стихи.

Развитие продуктивной деятельности детей (рисование, лепка, аппликация, художественный труд):

- проявляет интерес и бережно относится к результатам детского изобразительного творчества;
- умеет находить в объемном или плоскостном изображении черты знакомых предметов, персонажей, явлений и называет их;
- умеет лепить из соленого теста, глины, пластилина; раскатывать, скатывать, сплющивать, отрывать, прищипывать материал, соединять готовые части;
- умеет располагать и наклеивать готовые части предметов, геометрические и растительные формы для украшения, соблюдать последовательность наклеивания элементов, ориентироваться на цвет и форму.

Развитие конструктивной деятельности:

- знает, называет и правильно использует детали строительного материала;
- пользуется простыми способами конструирования, конструирует по образцу, по заданию взрослого, владеет способами построения замысла;
- выполняет действия замещения недостающих строительных деталей другими.

Развитие музыкально-художественной деятельности:

- слушает музыкальное произведение до конца;

- различает звуки по высоте (в пределах октавы);
- замечает изменения в звучании (тихо-громко);
- поет, не отставая и не опережая других, чисто и ясно произносит слова, передаёт характер песни (весело, протяжно, ласково, напевно);
- допевает мелодии колыбельных песен на слог «баю-баю» и весёлых мелодий на слог «ля-ля»;
- сочиняет весёлые и грустные мелодии по образцу;
- умеет выполнять танцевальные движения: кружиться в парах, притопывать попеременно ногами, двигаться под музыку с предметами (флажки, листочки, платочки и т.п.);
- выполняет движения, передающие характер изображаемых животных;
- различает и называет детские музыкальные инструменты (металлофон, барабан, музыкальный молоточек и др.).

Развитие детского творчества:

- самостоятельно выбирает цвет материала, фон и размер листа бумаги, способ рисования для создания яркого образа (мазками, пятнами, штрихами, линиями);
- создает выразительные образы с помощью интеграции рисования, лепки, аппликации, используя приобретенные навыки и умения.

4 – 5 лет:

Приобщение к изобразительному искусству:

- различает виды декоративно-прикладного искусства;
- различает произведения разных видов изобразительного искусства (живопись, графика, скульптура), отвечает на вопросы педагога по содержанию;
- понимает значение слов «художник», «музей», «выставка», «картина», «скульптура».

Приобщение к музыкальному искусству:

- внимательно слушает музыкальное произведение, выражает свои чувства словами, рисунком, движением.

Приобщение к словесному искусству:

- проявляет интерес к слушанию произведений разных жанров;
- проявляет интерес к рассматриванию иллюстрированных изданий детских книг.

Развитие продуктивной деятельности детей (рисование, лепка, аппликация, художественный труд):

- проявляет интерес и бережно относится к результатам детского изобразительного творчества;
- передает характерные особенности (цвет, форму, величину) предметов, явлений природы;

- лепит предметы разной формы, используя усвоенные приемы и способы;
- использует традиционные техники рисования кистью, карандашом;
- использует разные способы вырезания и обрывания бумаги для создания образов в аппликации.

Развитие конструктивной деятельности:

- использует строительные детали с учётом их конструкторских свойств;
- осуществляет анализ элементов схемы и соотносит их с имеющимися деталями;
- пользуется простыми способами конструирования, самостоятельно создает постройку по схеме и достраивает её, владеет способами построения замысла.

Развитие музыкально-художественной деятельности:

- различает высокие и низкие звуки (в пределах секты-септимы);
- выделяет средства выразительности музыкального произведения (тихо, громко, медленно, быстро);
- узнаёт песни по мелодии;
- может петь протяжно, отчётливо произносить слова, вместе с другими детьми – начинать и заканчивать пение;
- самостоятельно отвечает на музыкальные вопросы «Как тебя зовут?», «Где ты?», «Что ты хочешь, кошечка?»;
- импровизирует мелодии на заданный текст;
- способен выполнять танцевальные движения пружинка, подскоки, движение парами по кругу, кружение по одному и в парах, с предметами (с куклами, игрушками, лентами);
- выполняет движения, отвечающие характеру музыки, самостоятельно меняя их в соответствии с двухчастной формой музыкального произведения;
- инсценирует песни и ставит небольшие музыкальные спектакли; умеет играть простейшие мелодии на одном звуке на металлофоне, погремушках, барабане, ложках.

Развитие детского творчества:

- сочетает различные техники изобразительной деятельности при воплощении индивидуального замысла;
- самостоятельно находит сюжеты для своих работ в окружающем мире и художественной литературе;
- создает многофигурные композиции пейзажного и сказочного содержания;
- использует варианты композиции и цветовой гаммы при создании рисунков;

– в лепке создает образы персонажей, передает их настроение, самостоятельно находит способы соединения частей материала.

5 – 6 лет

Приобщение к изобразительному искусству:

- различает виды изобразительного искусства (живопись, графика, скульптура, архитектура, декоративно-прикладное искусство);
- выделяет выразительные средства в разных видах искусства (форма, цвет, колорит, композиция);
- имеет представление о региональных художественных промыслах.

Приобщение к музыкальному искусству:

- определяет жанры музыкальных произведений (марш, песня, танец), произведения по мелодии, вступлению;
- различает звучание музыкальных инструментов (фортепиано, скрипка, балалайка, виолончель).

Приобщение к словесному искусству:

- эмоционально реагирует на поэтические и прозаические художественные произведения;
- называет любимого детского писателя, любимые сказки и рассказы.

Развитие продуктивной деятельности детей (рисование, лепка, аппликация, художественный труд):

- создает выразительные художественные образы в рисунке, лепке, аппликации, передает характерные признаки предметов и явлений, настроение персонажей;
- знает особенности изобразительных материалов (гуашь, акварель, мелки, уголь, сангина);
- лепит предметы разной формы, используя усвоенные приемы и способы;
- использует разные способы вырезания и обрывания бумаги для создания образов в аппликации.

Развитие конструктивной деятельности:

- создает постройки по рисунку, схеме, по образцу, по заданию взрослого, самостоятельно подбирая детали;
- выделяет структуру объекта и устанавливает ее взаимосвязь с практическим назначением объекта;
- владеет способами построения замысла и элементарного планирования своей деятельности.

Развитие музыкально-художественной деятельности:

- различает высокие и низкие звуки (в пределах квинты);

- может петь плавно, лёгким звуком, отчётливо произносить слова, своевременно начинать и заканчивать песню, в сопровождении музыкального инструмента;
- умеет импровизировать мелодии на заданный текст, сочинять мелодии различного характера (колыбельную, марш, вальс);
- способен выполнять танцевальные движения: поочерёдное выбрасывание ног в прыжке, полуприседание с выставлением ноги на пятку, шаг на всей ступне на месте, с продвижением вперёд и на месте;
- ритмично двигается в соответствии с характером и динамикой музыки;
- самостоятельно инсценирует содержание песен, хороводов;
- умеет придумывать движение к пляскам, танцам, составлять композицию танца, проявляя самостоятельность в творчестве;
- исполняет простейшие мелодии на металлофоне (сольно и в ансамбле).

Развитие детского творчества:

- создает многофигурные композиции на всем листе, используя фризовую и линейную композиции;
- самостоятельно комбинирует знакомые техники, помогает осваивать новые;
- объединяет разные способы изображения (коллаж);
- варьирует и интерпретирует элементы при составлении декоративных композиций;
- использует различные цвета и оттенки для создания выразительных образов.

6 – 7 лет

Приобщение к изобразительному искусству:

- различает виды изобразительного искусства (живопись, графика, скульптура, архитектура, декоративно-прикладное искусство);
- понимает выбор средств выразительности в произведении в соответствии с замыслом художника;
- выражает собственное мнение по поводу произведения искусства, формулирует эстетические суждения.

Приобщение к музыкальному искусству:

- определяет жанр прослушанного произведения (марш, песня, танец);
- называет инструмент на котором исполняется музыкальное произведение.

Приобщение к словесному искусству:

- называет любимые сказки и рассказы;
- называет авторов и иллюстраторов детских книг (2–4);
- эмоционально реагирует на поэтические и прозаические художественные произведения;

– может импровизировать на основе литературных произведений.

Развитие продуктивной деятельности детей (рисование, лепка, аппликация, художественный труд):

– использует разнообразные способы создания изображения в рисовании, лепке, аппликации

– применяет традиционные техники изображения.

Развитие конструктивной деятельности:

- способен соотносить конструкцию предмета с его назначением;
- самостоятельно отбирает необходимые для постройки детали и использует их с учетом их конструктивных свойств;

- способен создавать различные конструкции объекта по рисунку, словесной инструкции, реализует собственные замыслы .

Развитие музыкально-художественной деятельности:

– узнаёт мелодию Государственного гимна РФ, определяет характер музыкального произведения;

– различает части музыкального произведения, (вступление, заключение, запев, припев);

– выделяет отдельные средства выразительности музыкального произведения (темп, динамику);

– может петь индивидуально и коллективно, с сопровождением и без него, в пределах от «до» первой октавы до «ре» второй октавы, правильно передавая мелодию (ускоряя, замедляя, усиливая и ослабляя звучание), свободно артикулируя и распределяя дыхание;

– умеет правильно передавать мелодию (ускоряя, замедляя, усиливая и ослабляя звучание), свободно артикулируя и распределяя дыхание;

– самостоятельно придумывает мелодии, импровизирует мелодии на заданную тему, по образцу и без него;

– умеет выполнять танцевальные движения: шаг с притопом, приставной шаг с приседанием, пружинящий шаг, переменный шаг, боковой галоп;

– способен выразительно и ритмично двигаться в соответствии с музыкой, передавать несложный ритмический рисунок;

– импровизирует под музыку соответствующего характера;

– инсценирует игровые песни, придумывает варианты образных движений в играх и хороводах;

– исполняет сольно или в оркестре на ударных, звуковысотных и на русских народных инструментах несложные песни и мелодии.

Развитие детского творчества:

– принимает участие в создании коллективных композиций пейзажного и сказочного содержания;

– создает коллажи, сочетает различные техники изобразительной деятельности;

- создает индивидуальные декоративные, предметные и сюжетные композиции в рисовании, лепке и аппликации на темы окружающей жизни, литературных произведений;
- варьирует, интерпретирует, экспериментирует при выборе средств выразительности для передачи образа.

Задачи рабочей программы

Приобщать к искусству, формировать элементарные представления о видах искусства:

- развивать эстетическое восприятие детей;
- формировать элементарные представления о видах искусства (изобразительного, музыкального, художественной литературы, фольклора);
- стимулировать сопереживание персонажам художественных произведений.

Способствовать становлению эстетического отношения к окружающему миру, к миру природы:

- дать представление о категориях: красиво-некрасиво (весело-грустно, живое неживое, приятно-неприятно); форма и содержание (красиво-некрасиво, правда-ложь, реальность-фантазия); пространство и время (движение – покой, причина-следствие, изменение-развитие);
- развивать эстетический, эмоциональный, оценочный, деятельностный опыт детей.

Развивать продуктивные виды деятельности детей (рисование, лепка, аппликация, конструктивно-модельная деятельность):

- формировать умения, связанные с художественно-образным отражением предметов и явлений в различных видах изобразительной деятельности;
- учить детей создавать многофигурные сюжетные композиции (в рисовании, лепке, аппликации);
- учить создавать декоративные композиции (в рисовании, лепке, аппликации);
- учить самостоятельно находить приёмы изображения при интеграции видов изобразительной деятельности и художественного труда;
- поддерживать стремление комбинировать знакомые техники, помогать осваивать новые, по собственной инициативе объединять разные способы изображения.

Способствовать развитию самостоятельной творческой деятельности детей (изобразительной, конструктивно-модельной, музыкальной др.):

- реализовывать творческие замыслы, свободно и умело сочетать разные художественные техники;
- отражать литературный опыт в самостоятельной художественно-эстетической деятельности;

– прогнозировать возможные действия персонажей, место действия, развитие сюжета.

Содействовать ознакомлению с элементарными музыкальными понятиями, жанрами; воспитывать эмоциональную отзывчивость при восприятии музыкальных произведений.

Развивать музыкальные способности: поэтического и музыкального слуха, чувства ритма, музыкальной памяти; формирование песенного, музыкального вкуса.

Содействовать воспитанию интереса к музыкально-художественной деятельности, совершенствовать умения в этом виде деятельности.

Развивать музыкально-художественное творчество, способствовать реализации самостоятельной творческой деятельности детей; удовлетворению потребности в самовыражении.

Конкретизация задач по возрастным группам

Первая младшая группа (до 3 лет)

Развивать художественное восприятие, воспитывать отзывчивость на музыку и пение, доступные пониманию детей произведения изобразительного искусства, литературы.

Рассматривать с детьми иллюстрации к произведениям детской литературы. Развивать умение отвечать на вопросы по содержанию картинок.

Содействовать знакомству с народными игрушками: дымковской, богородской, семеновской матрешкой, ванькой-встанькой и другими, соответствующими возрасту детей. Обращать внимание детей на характер игрушек (веселая, забавная и др.), их форму, цветовое оформление.

Вызывать у детей интерес к действиям с карандашами, фломастерами, кистью, красками, глиной.

Способствовать развитию восприятия дошкольников, обогащать их сенсорный опыт путем выделения формы предметов, обведения их по контуру поочередно то одной, то другой рукой.

Подводить детей к изображению знакомых предметов, предоставляя им свободу выбора.

Обращать внимание детей на то, что карандаш (кисть, фломастер) оставляет след на бумаге, если провести по ней отточенным концом карандаша (фломастером, ворсом кисти). Учить следить за движением карандаша по бумаге.

Привлекать внимание детей к изображенным ими на бумаге разнообразным линиям, конфигурациям. Побуждать задумываться над тем, что они нарисовали, на что это похоже. Вызывать чувство радости от штрихов и линий, которые дети нарисовали сами. Побуждать к дополнению нарисованного изображения характерными деталями; к осознанному повторению ранее получившихся штрихов, линий, пятен, форм.

Развивать эстетическое восприятие окружающих предметов. Учить детей различать цвета карандашей, фломастеров, правильно называть их;

рисовать разные линии (длинные, короткие, вертикальные, горизонтальные, наклонные), пересекать их, уподобляя предметам: ленточкам, платочкам, дорожкам, ручейкам, сосулькам, заборчику и др. Подводить детей к рисованию предметов округлой формы.

Способствовать освоению умения правильно держать кисть, карандаш и пользоваться материалами и кистью при рисовании, формированию правильной позы при рисовании.

Вызывать у детей интерес к лепке. Способствовать знакомству с пластическими материалами: глиной, пластилином, пластической массой (отдавая предпочтение глине). Развивать умение аккуратно пользоваться материалами, используя доступные технические приемы, отламывать комочки глины от большого куска;

Побуждать к конструированию несложных построек из 2-3 деталей и обыгрыванию их с помощью взрослого.

Привлекать внимание к выполнению различных конструкций из природного и бросового материала.

Младшая группа (3-4 года)

Поддерживать стремление выразить свои чувства и впечатления на основе эмоционально содержательного восприятия доступных произведений искусства или наблюдений за природными явлениями.

Знакомить с элементарными средствами выразительности в разных видах искусства (цвет, звук, форма, движение, жесты), подводить к различению видов искусства через художественный образ.

Способствовать готовности детей к посещению кукольного театра, выставки детских работ и т. д.

Развивать эстетическое восприятие; обращать внимание детей на красоту окружающих предметов (игрушки), объектов природы (растения, животные), вызывать чувство радости.

Способствовать развитию интереса к занятиям изобразительной деятельностью.

Содействовать формированию умения в рисовании, лепке, аппликации изображать простые предметы и явления, передавая их образную выразительность.

Включать в процесс обследования предмета движения обеих рук по предмету, охватывание его руками.

Вызывать положительный эмоциональный отклик на красоту природы, произведения искусства (книжные иллюстрации, изделия народных промыслов, предметы быта, одежда).

Способствовать созданию как индивидуальных, так и коллективных композиций в рисунках, лепке, аппликации.

Содействовать экспериментированию и созданию простейших изображений красками, карандашами, а также с помощью глины, пластилина, готовых аппликативных форм.

Побуждать детей всматриваться в очертания линий, форм, мазков, пятен, силуэтов в собственных рисунках, находить сходство с предметами и явлениями.

Способствовать развитию умения проявлять эмоциональное отношение к процессу деятельности и сюжету; создавать яркие образы.

Помогать выбирать и менять по своему желанию цвет материала и способ рисования или создания образа (мазками, пятнами, штрихами, линиями), размер и фон листа бумаги и т.п.

Развивать умение у детей изменять характер образа, добавляя части, изменяя их расположение, соединять рисование с аппликацией, способствовать переносу приобретённых в одном виде деятельности навыков в другой.

Содействовать ознакомлению детей с обобщёнными операциями конструирования из бумаги (сминание, скручивание, разрывание).

Средняя группа (4-5 лет)

Приобщать детей к восприятию искусства, развивать интерес к нему.

Поощрять выражение эстетических чувств, проявление эмоций при рассмотрении предметов народного и декоративно-прикладного искусства, прослушивании произведений музыкального фольклора.

Способствовать ознакомлению детей с профессиями артиста, художника, композитора.

Побуждать узнавать и называть предметы и явления природы, окружающей действительности в художественных образах (литература, музыка, изобразительное искусство).

Содействовать развитию умения различать жанры и виды искусства: стихи, проза, загадки (литература), песни, танцы, музыка, картина (репродукция), скульптура (изобразительное искусство), здание и сооружение (архитектура).

Способствовать развитию умения выделять и называть основные средства выразительности (цвет, форма, величина, ритм, движение, жест, звук) и создавать свои художественные образы в изобразительной, музыкальной, конструктивной деятельности.

Содействовать ознакомлению детей с архитектурой, способствовать формированию представлений о том, что дома, в которых они живут (детский сад, школа, другие здания), — это архитектурные сооружения; дома бывают разные по форме, высоте, длине, с разными окнами, с разным количеством этажей, подъездов и т. д.

Вызывать интерес к различным строениям, расположенным вокруг детского сада (дома, в которых живут ребенок и его друзья, школа, кинотеатр).

Привлекать внимание детей к сходству и различиям разных зданий; поощрять самостоятельное выделение частей здания, его особенностей;

закреплять умение замечать различия в сходных по форме и строению зданиях (форма и величина входных дверей, окон и других частей).

Поощрять стремление детей изображать в рисунках, аппликациях реальные и сказочные строения.

Содействовать посещению музея (совместно с родителями), рассказать о назначении музея.

Развивать интерес к посещению кукольного театра, выставок.

Способствовать закреплению знаний детей о книге, книжной иллюстрации.

Содействовать расширению знаний о библиотеке как центре хранения книг, созданных писателями и поэтами.

Способствовать приобщению к произведениям народного искусства (потешки, сказки, загадки, песни, хороводы, заклички, изделия народного декоративно-прикладного искусства).

Содействовать воспитанию бережного отношения к произведениям искусства.

Развивать умение самостоятельно передавать образы предметов, используя доступные изобразительные средства (цвет, линию, форму, композицию) различные материалы: краски, карандаши, бумагу разных цветов и размеров, глину, пластилин и др.

Развивать способность самостоятельно выбирать способы изображения при создании выразительных образов, используя для этого различные материалы: краски, карандаши, бумагу разных цветов и размеров, глину, пластилин и др;

Содействовать организации в сотворчестве с воспитателем и другими детьми коллективных работ по рисованию, лепке, аппликации.

Поддерживать интерес детей к народному и декоративному искусству, знакомить с произведениями разных видов изобразительного искусства. развивать у детей способность передавать одну и ту же форму или образ в разных техниках (изображать один и тот же предмет в рисунке, аппликации, лепке, конструировании из бумаги).

Сочетать различные техники изобразительной деятельности и конструирования на одном и том же занятии.

Способствовать ознакомлению детей со свойствами разной бумаги.

Помогать овладевать двумя новыми способами конструирования – складывание квадратного листа бумаги по диагонали или пополам; способствовать их обобщению: учить изготавливать простые поделки на основе этих способов; на основе одного и того же способа делать разные поделки.

Приобщать детей к богатству естественных цветовых оттенков, фактуры и форм материала.

Привлекать детей к рассматриванию материала с целью «обнаружения» какого-то образа; совместно достраивать образ способом «опредмечивания» - путём дополнения основы разными деталями.

Старшая группа (5-6 лет)

Продолжать формировать интерес к музыке, живописи, литературе, народному искусству.

Развивать эстетические чувства, эмоции, эстетический вкус, эстетическое восприятие произведений искусства, формировать умение выделять их выразительные средства.

Развивать умение соотносить художественный образ и средства выразительности, характеризующие его в разных видах искусства, подбирать материал и пособия для самостоятельной художественной деятельности.

Способствовать развитию умения выделять, называть, группировать произведения по видам искусства (литература, музыка, изобразительное искусство, архитектура, театр).

Продолжать знакомить с жанрами изобразительного и музыкального искусства.

Содействовать формированию умения выделять и использовать в своей изобразительной, музыкальной, театрализованной деятельности средства выразительности разных видов искусства, называть материалы для разных видов художественной деятельности.

Способствовать приобщению к произведениям живописи (И. Шишкин, И. Левитан, В. Серов, И. Грабарь, П. Кончаловский и др.) и к изображению родной природы в картинах художников. Расширять представления о графике (ее выразительных средствах). Знакомить с творчеством художников-иллюстраторов детских книг (Ю. Васнецов, Е. Рачев, Е. Чарушин, И. Билибин и др.).

Способствовать ознакомлению детей с архитектурой, закреплению знаний о том, что существуют различные по назначению здания: жилые дома, магазины, театры, кинотеатры и др. Обращать внимание детей на сходства и различия архитектурных сооружений одинакового назначения: форма, пропорции (высота, длина, украшения — декор и т. д.). Подводить к пониманию зависимости конструкции здания от его назначения: жилой дом, театр, храм и т. д.

Развивать наблюдательность, учить внимательно рассматривать здания, замечать их характерные особенности, разнообразие пропорций, конструкций, украшающих деталей.

При чтении литературных произведений, сказок обращать внимание детей на описание сказочных домиков (теремок, рукавичка, избушка на курьих ножках), дворцов.

Содействовать усвоению понятий «народное искусство», «виды и жанры народного искусства», расширению представлений у детей о народном искусстве, фольклоре, музыке и художественных промыслах.

Способствовать воспитанию у детей бережного отношения к произведениям искусства.

Развивать способности к изобразительной деятельности (чувство цвета, формы, композиции); воображение и творчество.

Развивать умения, связанные с художественно-образным отражением предметов и явлений в различных видах изобразительной деятельности.

Содействовать обучению детей создавать многофигурные сюжетные композиции, располагая предметы ближе, дальше.

Способствовать развитию умения самостоятельно находить приёмы изображения при интеграции видов изобразительной деятельности и художественного труда.

Поддерживать желание передавать характерные признаки объектов и явлений на основе представлений, полученных в результате наблюдений или в результате рассматривания репродукций, фотографий, иллюстраций в детских книгах и энциклопедиях; отражать в своих работах обобщённые представления о цикличности изменений в природе (пейзажи в разное время года).

Поддерживать стремление самостоятельно комбинировать знакомые техники, помогать осваивать новые, по собственной инициативе объединять разные способы изображения.

Способствовать формированию представлений о художественных ремёслах (резьба и роспись по дереву, гончарное дело, ткачество, ковроделие и т.п.), знаний о том, какими материалами пользуются мастера.

Поощрять участие детей в создании и оформлении кукольного дома, одежды для кукол, декораций и костюма к спектаклю, праздничному утреннику и развлечениям.

Содействовать формированию обобщённых способов формообразования – закручивание прямоугольника в цилиндр, закручивание круга в тупой конус; учить создавать разные выразительные поделки на основе каждого из них, а также использовать уже знакомые способы, в том числе и очень простые.

Поощрять творческие проявления детей, их инициативы в поиске сочетаний цвета, бумаги с другими материалами, использование своей поделки в общей композиции.

Развивать у детей направленность на создание художественного образа с опорой на природный материал (его форму, фактуру, цвет и др.) и свой опыт; учить видеть материал с точки зрения его возможностей использования в конструировании.

Подготовительная к школе группа (6-7 лет)

Способствовать введению ребёнка в мир искусства, развивать его художественную культуру в условиях социокультурной среды музея, развивать эстетическое восприятие, чувство ритма, художественный вкус, эстетическое отношение к окружающему, к искусству и художественной деятельности.

Содействовать формированию интереса к классическому и народному искусству (музыке, изобразительному искусству, литературе, архитектуре).

Развивать основы художественной культуры, интерес к искусству. Способствовать закреплению знаний об искусстве как виде творческой деятельности людей, о видах искусства (декоративно-прикладное, изобразительное искусство, литература, музыка, архитектура, театр, танец, кино, цирк).

Способствовать приобщению к произведениям живописи: И. Шишкин («Рожь», «Утро в сосновом лесу»), И. Левитан («Золотая осень», «Март», «Весна. Большая вода»), А. Саврасов («Грачи прилетели»), А. Пластов («Полдень», «Летом», «Сенокос»), В. Васнецов («Аленушка», «Богатыри», «Иван-царевич на Сером волке») и др.

Расширять представления о скульптуре малых форм, выделяя образные средства выразительности (форму, пропорции, цвет, характерные детали, позы, движения и др.).

Содействовать расширению представлений о художниках — иллюстраторах детской книги (И. Билибин, Ю. Васнецов, В. Конашевич, В. Лебедев, Т. Маврина, Е. Чарушин и др.). Продолжать знакомить с народным декоративно-прикладным искусством (гжельская, хохломская, жостовская, мезенская роспись), с керамическими изделиями, народными игрушками. Содействовать ознакомлению детей с произведениями архитектуры, закреплять и обогащать знания детей о том, что существуют здания различного назначения (жилые дома, магазины, кинотеатры, детские сады, школы и др.).

Развивать умение выделять сходство и различия архитектурных сооружений одинакового назначения. Способствовать формированию умения выделять одинаковые части конструкции и особенности деталей.

Способствовать расширению знаний о специфике храмовой архитектуры: купол, арки, аркатурный пояс по периметру здания, барабан (круглая часть под куполом) и т. д. Знакомить с архитектурой с опорой на региональные особенности местности, в которой живут дети. Рассказать детям о том, что, как и в каждом виде искусства, в архитектуре есть памятники, которые известны во всем мире: в России это Кремль, собор Василия Блаженного, Зимний дворец, Исаакиевский собор, Петергоф, памятники Золотого кольца и другие — в каждом городе свои.

Развивать умения передавать в художественной деятельности образы архитектурных сооружений, сказочных построек. Поощрять стремление изображать детали построек (наличники, резной подзор по контуру крыши).

Расширять представления детей о творческой деятельности, ее особенностях. Формировать умение называть виды художественной деятельности, профессии деятелей искусства: художник, композитор, артист, танцор, певец, пианист, скрипач, режиссер, директор театра, архитектор и т. п.

Развивать эстетические чувства, эмоции, переживания; умение самостоятельно создавать художественные образы в разных видах деятельности.

Способствовать расширению представлений о значении органов чувств человека для художественной деятельности, формировать умение соотносить органы чувств с видами искусства (музыку слушают, картины рассматривают, стихи читают и слушают и т. д.).

Знакомить с историей и видами искусства; формировать умение различать народное и профессиональное искусство, организовать посещение выставки, театра, музея, цирка (совместно с родителями).

Расширять представления о разнообразии народного искусства, художественных промыслов (различные виды материалов, разные регионы страны и мира).

Способствовать формированию «образа музея» как собрания предметов красоты культурно-исторического значения.

Создавать условия для отражения впечатлений от посещения музея в художественной деятельности детей; организовывать тематические экспозиции в детском саду, проводить беседы и игры по тематике художественного музея, консультировать родителей.

Содействовать формированию у детей личностную позицию как при восприятии произведений изобразительного искусства, так и в процессе творчества.

Расширять, систематизировать и детализировать содержание изобразительной деятельности детей; активизировать выбор сюжетов о семье, жизни в детском саду, а также о бытовых, общественных и природных явлениях; поощрять интерес к изображению человека; при создании пейзажей и сюжетов на тему природы поддерживать желание детей изображать животных с детьми в движении; учить передавать своё представление об историческом прошлом родины посредством изображения характерных костюмов, интерьеров, предметов быта; показать возможность создания сказочных образов на основе фантазийного преобразования образов реальных.

Поощрять самостоятельное конструирование детьми карнавальных и праздничных костюмов, атрибутов для игры, моделирование одежды для кукол и использование их по назначению.

Приобщать детей к основам рукоделий. Учить создавать оригинальные аранжировки из природных и искусственных материалов, используя их для украшения одежды и комнат.

Содействовать организации коллективного сюжетного конструирования.

Поощрять стремление ребёнка к дизайн - деятельности по благоустройству и декоративному оформлению интерьера (кукольного, детского, взрослого).

Способствовать организации выставок детских работ; украшению ими интерьеров детского сада.

Особенности организации образовательного процесса

Структура образовательного процесса включает следующие компоненты:

- непосредственно образовательная деятельность (*использование термина «непосредственно образовательная деятельность» обусловлено формулировками СанПиН*);
- образовательная деятельность в режимных моментах;
- самостоятельная деятельность детей;
- образовательная деятельность в семье.

При организации партнерской деятельности взрослого с детьми мы опираемся на тезисы Н.А. Коротковой:

- включенность воспитателя в деятельность наравне с детьми.
- добровольное присоединение детей к деятельности (без психического и дисциплинарного принуждения).
- свободное общение и перемещение детей во время деятельности (при соответствии организации рабочего пространства).
- открытый временной конец занятия (каждый работает в своем темпе).

Непосредственно образовательная деятельность реализуется в совместной деятельности взрослого и ребенка в интеграции художественно-эстетической деятельности с другими (познавательно-исследовательской, игровой, двигательной, коммуникативной).

Совместная образовательная деятельность педагогов и детей		Самостоятельная деятельность детей	Образовательная деятельность в семье
Непосредственно образовательная деятельность	Образовательная деятельность в режимных моментах		
Основные формы: игра, занятие, наблюдение, экспериментирование, разговор, решение проблемных ситуаций, проектная деятельность и др.	Решение образовательных задач в ходе режимных моментов	Деятельность ребенка в разнообразной, гибко меняющейся предметно-развивающей и игровой среде	Решение образовательных задач в семье

Художественно-эстетическая деятельность удовлетворяет потребности детей в самовыражении по впечатлениям организованной совместной познавательно - исследовательской деятельности взрослого и детей и реализуется через продуктивную и музыкально-творческую деятельность. Чтение художественной литературы направлено на развитие эстетического

восприятия детей, создание целостной картины мира и расширение кругозора детей.

Игра является основным видом детской деятельности, и формой организации совместной художественно - эстетической деятельности взрослого и ребенка.

Коммуникативная деятельность является средством взаимодействия со взрослыми и сверстниками в ходе художественно-эстетической деятельности.

Двигательная деятельность организуется при проведении физкультминуток при проведении занятий художественно-эстетического цикла.

Ежедневный объем непосредственно образовательной деятельности определяется регламентом этой деятельности (расписание), которое ежегодно утверждается заведующим и согласовывается с Управлением образования.

Общий объем учебной нагрузки деятельности детей соответствует требованиям действующих СанПиН.

Модель образовательного процесса

Примерные варианты моделей:

Комплексно-тематическая модель

Комплексно–тематический принцип образовательного процесса определяется Научной концепцией дошкольного образования (под ред. В. И. Слободчикова, 2005 год) как основополагающий принцип для структурирования содержания образования дошкольников. Авторы поясняют, что «...тема как сообщаемое знание о какой-либо сфере деятельности, представлено в эмоционально-образной, а не абстрактно-логической форме». Темы придают системность и культуросообразность образовательному процессу. Реализация темы в комплексе разных видов деятельности (в игре, рисовании, конструировании и др.) призывает взрослого к более свободной позиции – позиции партнера, а не учителя.

В основу организации образовательных содержаний ставится тема, которая выступает как сообщаемое знание и представляется в эмоционально-образной форме. Реализация темы в разных видах детской деятельности («проживание» ее ребенком) вынуждает взрослого к выбору более свободной позиции, приближая ее к партнерской. Набор тем определяет воспитатель и это придает систематичность всему образовательному процессу. Модель предъявляет довольно высокие требования к общей культуре и творческому и педагогическому потенциалу воспитателя, так как отбор тем является сложным процессом.

Предметно-средовая модель

Содержание образования проецируется непосредственно на предметную среду. Взрослый – организатор предметных сред, подбирает автодидактический, развивающий материал, провоцирует пробы и фиксирует ошибки ребенка.

Организационной основой реализации Программы является Календарь тематических недель (событий, проектов, игровых обучающих ситуаций и т.п.)

Темообразующие факторы:

– реальные события, происходящие в окружающем мире и вызывающие интерес детей (яркие природные явления и общественные события, праздники.)

– воображаемые события, описываемые в художественном произведении, которое воспитатель читает детям;

– события, «смоделированные» воспитателем (исходя из развивающих задач): внесение в группу предметов, ранее неизвестных детям, с необычным эффектом или назначением, вызывающих неподдельный интерес и исследовательскую активность («Что это такое? Что с этим делать? Как это действует?»);

– события, происходящие в жизни возрастной группы, увлекающие детей и приводящие к удерживающимся какое-то время интересам. Эти интересы (например, увлечение динозаврами) поддерживаются средствами массовой коммуникации и игрушечной индустрией.

Сочетание в программе трёх подходов позволяет, с одной стороны, осуществлять проблемное обучение, направлять и обогащать развитие детей, а с другой стороны – организовать для детей культурное пространство свободного действия, необходимое для процесса индивидуализации.

Оптимальное сочетание моделей обеспечивается учётом возрастных и индивидуальных особенностей детей, а также от конкретной образовательной ситуации. Ввиду специфики дошкольного возраста предпочтение отдаётся комплексно-тематической и средовой составляющим модели образовательного процесса.

Все эти факторы, могут использоваться воспитателем для гибкого проектирования целостного образовательного процесса.

*Примерный календарь тематических недель
(праздников, событий, проектов и т.д.)*

Месяц	Неделя	Тема
Сентябрь	1	«До свидания, лето», «Здравствуй, детский сад», «День знаний» (тема определяется в соответствии с возрастом детей)
	2	«Мой дом», «Мой город», «Моя страна», «Моя планета» (тема определяется в соответствии с возрастом детей)
	3	«Урожай»
	4	«Краски осени»
Октябрь	1	«Животный мир»(+птицы, насекомые)
	2	«Я – человек»
	3	«Народная культура и традиции»
	4	«Наш быт»
Ноябрь	1	«Дружба», «День народного единства» (тема определяется в соответствии с возрастом детей)
	2	«Транспорт»
	3	«Здоровей-ка»
	4	«Кто как готовится к зиме»
Декабрь	1	«Здравствуй, зимушка-зима!»
	2	«Город мастеров»
	3	«Новогодний калейдоскоп»
	4	«Новогодний калейдоскоп»
Январь	1	Рождественские каникулы
	2	

	3	«В гостях у сказки»
	4	«Этикет»
Февраль	1	«Моя семья»
	2	«Азбука безопасности»
	3	«Наши защитники»
	4	«Маленькие исследователи»
Март	1	«Женский день»
	2	«Миром правит доброта»
	3	«Быть здоровыми хотим»
	4	«Весна шагает по планете»
Апрель	1	«День смеха», «Цирк», «Театр» (тема определяется в соответствии с возрастом детей)
	2	«Встречаем птиц»
	3	«Космос», «Приведем в порядок планету»
	4	«Волшебница вода»
Май	1	«Праздник весны и труда»
	2	«День победы»
	3	«Мир природы»
	4	«До свидания, детский сад. Здравствуй, школа», «Вот мы какие стали большие» (тема определяется в соответствии с возрастом детей)

Варианты оформления модели образовательного процесса:

По формам образовательного процесса с учётом темы недели

Месяц	Тема недели	Задачи	Совместная образовательная деятельность педагогов и детей		Самостоятельная деятельность детей	Образовательная деятельность в семье
			Непосредственно образовательная деятельность	Образовательная деятельность в режимных моментах		

По видам деятельности с учётом темы недели

Месяц	Тема	Образовательные задачи	Содержание художественно-эстетической деятельности

1-я половина дня			2-я половина дня	
Художественно-эстетическая деятельность в ходе режимных моментов	Художественно-эстетическая деятельность в ходе непосредственно образовательная деятельности	Организация прогулки	Художественно-эстетическая деятельность в режиме дня	Организация прогулки

Проектирование образовательного процесса педагог выстраивает на основе, выбранной или разработанной самостоятельно оптимальной модели.

Формы и приемы организации - образовательного процесса по образовательной области «Художественно-эстетическое развитие»

Совместная образовательная деятельность педагогов и детей		Самостоятельная деятельность детей	Образовательная деятельность в семье
непосредственно образовательная деятельность	образовательная деятельность в режимных моментах		
Образовательные ситуации «Секреты линии горизонта», «Детали в картине», «У природы нет плохой погоды», Обучающие занятия «Подбери палитру», «Волшебная линия», «Фигурные отпечатки», Творческие проекты: «Выпуск детской газеты», «Игрушки со	<i>Утренний отрезок времени</i> Индивидуальная работа по усвоению технических приемов, изобразительных умений Игровые упражнения Обследование предметов и игрушек Наблюдение Проблемные ситуации: «Как раскрасить пластилин?», «Какого цвета снег?»	Решение проблемных ситуаций Дидактические игры С.-р. игры Наблюдения Рассматривание Сбор материала для детского дизайна, декоративного творчества Экспериментирование с материалами Рассматривание предметов искусства	Ситуативное обучение Упражнения Коллекционирование Просмотр видео Рассматривание произведений искусства Обследование предметов Прогулки Домашнее экспериментирование Совместное творчество Сопровождение семьи: Беседы

<p>всего света», «Родословная моя», «Музей красоты» Решение проблемных ситуаций Экспериментиро вание Наблюдение Экскурсии Беседы Обсуждение Рассматривание объектов реального и рукотворного мира, их обследование. Виртуальные путешествия Рассказы Встреча с интересными людьми Дидактические игры Занимательные показы Рассматривание альбомов фотографий, иллюстраций, репродукций, коллекций Опыты Конкурсы</p>	<p>«Отражение света. Как увидеть радугу?» Рассматривание чертежей и схем, иллюстраций и т.д. <i>Прогулка</i> Дидактические игры Проблемная ситуация Индивидуальная работа по развитию зрительного восприятия Моделирование <i>Вечерний отрезок времени, включая прогулку</i> Игры- экспериментиро вание Упражнения по развитию мелкой моторики рук Ситуативные разговоры Виртуальные путешествия</p>		<p>Консультации Открытые просмотры Выставка работ Встречи по заявкам Интерактивное взаимодействие через сайт Совместные игры Совместные занятия Мастер-классы Опросы Анкетирование Информационные листы</p>
<p>Игры- импровизации: игра-сказка; игра-балет; игра-опера; игра-карнавал; игра-фантазия;</p>	<p>Использование музыки: -на утренней гимнастике и физкультурных занятиях; - на музыкальных</p>	<p>Подбор музыкальных инструментов, игрушек, театральных кукол, атрибутов, элементов</p>	<p>Изучение мнения родителей о музыке и музыкальном воспитании (анкетирование, интервьюировани</p>

<p>Двигательно-игровые импровизации Вокально-речевые импровизации: Интонационные этюды (разыгрывание сценок из жизни животных, птиц и предметов и явлений); Перевоплощение в персонажей; Исполнение роли за всех персонажей в настольном театре; Игровые ситуации Инструментальные импровизации Музыкально-игровые композиции: Игры (приветствия; речевые; с палочками со звучащими жестами игры-уподобления игры-настроения игры-образы) Танцевальные миниатюры Компьютерные музыкально-игровые программы</p>	<p>занятиях; -во время умывания -на других занятиях (ознакомление с окружающим миром, развитие речи, изобразительная деятельность) - во время прогулки (в теплое время) - в сюжетно-ролевых играх - в компьютерных играх - перед дневным сном -при пробуждении - на праздниках и развлечениях</p>	<p>костюмов для театрализованной деятельности, ТСО Игры в «праздники», «концерт», «оркестр», «музыкальные занятия», «телевизор» Создание для детей игровых творческих ситуаций, способствующих импровизации в пении, движении, музицировании Импровизация мелодий на собственные слова, придумывание песенок Придумывание танцевальных движений Инсценирование содержания песен, хороводов Музыкально-дидактические игры Аккомпанемент в пении, танце и др. Детский ансамбль, оркестр Создание системы театров для театрализованной деятельности</p>	<p>е,наблюдение) Создание мини-библиотеки; Игровые практикумы Педагогические конференции с приглашением специалистов Клубы по интересам Семейные досуги; Совместные праздники, развлечения Концерты родителей и для детей, Совместные театрализованные представления, Оркестр Открытые музыкальные занятия Создание наглядно-педагогической пропаганды для родителей Посещения музеев, выставок, детских музыкальных театров Прослушивание аудиозаписей с просмотром соответствующих иллюстраций, репродукций картин, портретов композиторов Просмотр</p>
--	---	--	---

Программно-методический комплекс образовательного процесса

Осуществить выбор программно-методического комплекта согласно основной образовательной программы дошкольного образовательного учреждения.

Примерный перечень программ, технологий и пособий:

Приобщение к изобразительному искусству

1. Вербенец, А.М. Образовательная область «Художественное творчество» Как работать по программе «Детство»: учебно-методическое пособие/ А.М. Вербенец. – СПб.: ООО Издательство «ДЕТСТВО – ПРЕСС», М.: ТЦ «СФЕРА», 2012. – 352 с.
2. Волынкин, В.И. Художественно-эстетическое воспитание и развитие дошкольников / В.И. Волынкин. - Рн/Д.: Феникс, 2007.
3. Грибовская, А.А. Детям о народном искусстве. Учебно-наглядное пособие для детей дошкольного возраста/ А.А. Грибовская. - М.: Просвещение, 2010.
4. Грибовская, А.А. Дошкольникам о графике, живописи, архитектуре и скульптуре: конспекты занятий /А.А.Грибовская – М: «Издательство Скрипторий 2003», 2011. -152.
5. Доронова, Т.Н. Дошкольникам об искусстве: учебно-наглядное пособие /Т.Н.Доронова, – М.: Просвещение, 2012. – 40 С.
6. Истоки [Текст]: Примерная основная общеобразовательная программа дошкольного образования. / под ред. Л.А.Парамоновой. – М.: ТЦ Сфера, 2011. – 320 с.
7. Копцева Т.А. Природа и художник/ Т.А. Копцева. - М.: ТЦ Сфера, 2001.
8. Курочкина, Н.А. Знакомство с натюрмортом: учебно-наглядное пособие / Н.А. Курочкина.– СПб.: «Детство – пресс», 2006.
9. Курочкина, Н.А. Знакомим с портретной живописью: учебно-наглядное пособие / Н.А. Курочкина – СПб.: Детство-Пресс, 2013.
- 10.Курочкина, Н.А. Знакомим со сказочно - былинной живописью: учебно-наглядное пособие / Н.А. Курочкина – СПб.: Детство-Пресс, 2013.
- 11.Курочкина, Н.А. Знакомство с книжной графикой: учебно-наглядное пособие / Н.А. Курочкина.– СПб.: «Детство – пресс», 2001.
- 12.Курочкина, Н.А. Знакомство с жанровой живописью: учебно-наглядное пособие / Н.А. Курочкина – СПб.: Детство-Пресс, 2007.
- 13.Курочкина, Н.А. Знакомство с пейзажной живописью: учебно-наглядное пособие / Н.А. Курочкина – СПб.: Детство-Пресс, 2013.
14. Маслова Т.М. Развитие эмоциональной сферы дошкольников с помощью шедевров мировой живописи. СПб.: Детство-Пресс, 2007.

15. Методические рекомендации к «Программе воспитания и обучения в детском саду» / под ред. В.В.Гербовой, Т.С. Комаровой.- 2-е изд., испр. и доп. – М.: Мозаика-Синтез, 2006.- 344с.
16. От рождения до школы [Текст]. Примерная основная общеобразовательная программа дошкольного образования / под ред. Н.Е. Вераксы, Т.С. Комаровой, М.А. Васильевой. – М.: Мозаика – Синтез, 2010. – 304 с.
17. Программа воспитания и обучения в детском саду / под ред. М.А.Васильевой. В.В. Гербовой, Т.С. Комаровой-4-е изд., испр. и доп.- М.: Мозаика-Синтез, 2006.- 232с.
18. Чумичева Р.М., О.Л. Ведмедь, Н.А. Платохина. Ценностно-смысловое развитие дошкольника (на материале истории и культуры Донского края). – Ростов-на-Дону. - 2005. – 311 с.
19. Чумичева, Р.М. Взаимодействие искусств в формировании личности старших дошкольников: монография / Р.М. Чумичева. – М.: МПГУ, 1995.
20. Чумичева, Р.М. Ребенок в мире культуры: учебно-методическое пособие / Р.М. Чумичева. – М.: МПГУ, 1998.

*Развитие продуктивной деятельности детей
(рисование, лепка, аппликация)*

1. Грибовская А.А. Обучение дошкольников декоративному рисованию, лепке, аппликации: Конспекты занятий. М.: Скрипторий, 2011.
2. Грибовская А.А. Аппликация в детском саду. Животные, насекомые, птицы. М.: Скрипторий, 2011.
3. Грибовская А.А. Аппликация в детском саду. Овощи, фрукты, грибы. М.: Скрипторий, 2010.
4. Грибовская А.А. Аппликация в детском саду. Цветы. М.: Скрипторий, 2010.
5. Грибовская А.А. Силуэтная аппликация для детей 6–7-лет. М.: Скрипторий, 2011.
6. Доронова, Т.Н. Изобразительная деятельность и эстетическое развитие дошкольников [Текст]: методическое пособие для воспитателей дошкольных образовательных учреждений/ Т.Н.Доронова. – М.: Просвещение, 2005. – 192с.
7. Доронова, Т.Н. Художественное творчество детей 2-7 лет: методическое пособие для воспитателей/ Т.Н. Доронова. – М.: Просвещение, 2011. – 240 с.
8. Ивакова, О.Л. Выразительные возможности цвета. Желтый, синий, красный [Текст]/ О.Л.Ивакова, И.И.Васильева. – СПб.: Агентство образовательного сотрудничества, 2005. - 80 с.
9. Казакова, Т.Г. Занятия по рисованию с дошкольниками. М.: ТЦ Сфера, 2010.

10. Казакова, Т.Г. Теория и методика развития детского изобразительного творчества [Текст]: учеб. пособие для студентов вузов /Т.Г. Казакова. – М.: ВЛАДОС, 2006. – 255с.
11. Кихтева, Е.Ю. Рисуют малыши [Текст]: игровые занятия с детьми 1-3 лет/ Е.Ю. Кихтева. – М.: Мозаика – Синтез, 2008. – 56 с.
12. Колдина Д.Н. Аппликация с детьми 3 – 4 лет: конспекты занятий. М.: Мозаика – Синтез, 2007.
13. Колдина Д.Н. Лепка и рисование с детьми 2 -3 лет: конспекты занятий. М.: – Мозаика – Синтез, 2007.
14. Колдина Д.Н. Рисование с детьми 3–4 лет: конспекты занятий. М.: – Мозаика – Синтез, 2008.
15. Колдина Д.Н. Рисование с детьми 4 – 5 лет: конспекты занятий. М.: Мозаика – Синтез, 2008.
16. Комарова, Т.С. Цвет в детском изобразительном творчестве. / Т.С. Комарова, А.В. Размыслова.- М.: Педагогическое общество России, 2002.
17. Комарова, Т.С. Занятия по изобразительной деятельности в средней группе детского сада [Текст]: конспекты занятий / Т.С.Комарова. – М.: Мозаика – Синтез, 2007.- 96 с.
18. Комарова, Т.С. Обучение детей технике рисования [Текст]: учеб. пособие / Т.С. Комарова. –М.: Педагогическое общество России, 2007.– 176с.
19. Комплексно-тематическое планирование по художественно-эстетическому развитию детей дошкольного возраста: методические рекомендации для слушателей курсов повышения квалификации педагогов ДОО/ составители: С.Н. Обухова, Т.Р.Худышкина, Н.Е.Макарова, Ж.В.Морозова, Е.А.Мокеева, Т.В.Дубовик, Н.В.Васильченко, Н.М.Попкова. – Челябинск, 2013. – 140с.
20. Лыкова, И.А. Изобразительное творчество в детском саду. Занятия в изостудии [Текст] / И.А. Лыкова. – М.: Цветной мир, 2009.
21. Лыкова, И.А. Изобразительная деятельность: планирование, конспекты занятий, методические рекомендации (ранний возраст, младшая, средняя, старшая, подготовительная группы) [Текст] /И.А. Лыкова. – М.: Цветной мир, 2010.
22. Лыкова, И.А. Изобразительное творчество в детском саду. Занятия в изостудии: учебно-методическое пособие – М.: Цветной мир, 2011.
23. Лыкова, И.А. Цветные ладошки [Текст]: программа художественного воспитания, обучения и развития детей 2-7 лет / И.А. Лыкова. – М.: КАРАПУЗ- ДИДАКТИКА, 2007. – 144 с.
24. Мелик – Пашаев, А. Ребенок любит рисовать: как способствовать художественному развитию детей [Текст]/ А. Мелик – Пашаев, З. Новлянская. – М.: Чистые пруды, 2007. – 32 с.
25. Микляева Н.В. Развитие способностей дошкольников средствами комментированного рисования: Методическое пособие для педагогов ДОУ. М.: Перспектива, 2010.

26. Салмина, Н.Г. Учимся рисовать: анализ форм к созданию образа [Текст]: рабочая тетрадь для детей старшего дошкольного возраста / Н.Г. Салмина, А.О. Глебова. – М.: Вентана – Граф, 2007. – 64 с.
27. Салмина, Н.Г. Учимся рисовать: графика, живопись и народные промыслы [Текст]: рабочая тетрадь для детей старшего дошкольного возраста / Н.Г. Салмина, А.О. Глебова. – М.: Вентана – Граф, 2006. – 96 с.
28. Салмина, Н.Г. Учимся рисовать: клеточки, точки и штрихи [Текст]: рабочая тетрадь для детей старшего дошкольного возраста / Н.Г. Салмина, А.О. Глебова. – М.: Вентана – Граф, 2007. – 96 с.
29. Салмина, Н.Г. Учимся рисовать: рисование, аппликация и лепка [Текст]: рабочая тетрадь для детей старшего дошкольного возраста / Н.Г. Салмина, А.О. Глебова. – М.: Вентана – Граф, 2007. – 80 с.
30. Швайко Г.С. Занятия по изобразительной деятельности в детском саду (средняя, старшая группы). М.: Владос, 2001.

*Развитие продуктивной деятельности:
художественный труд и конструирование*

1. Инновационные процессы в современном дошкольном образовании: развитие интеллектуального потенциала и детской одаренности/ под ред. Л. П. Пятковой – М.: Издательство «Учитель», 2012. – 175 с.
2. Конструирование и ручной труд в детском саду. Занятия с дошкольниками по конструированию и ручному труду: Программа и методические рекомендации: для работы с детьми 2-7 лет. / Л.В. Куцакова. – М.: Совершенство, 2010.
3. Конструирование и ручной труд в детском саду. Занятия с дошкольниками по конструированию и ручному труду: Программа и методические рекомендации: для работы с детьми 2-7 лет. / Л.В. Куцакова. – М.: Совершенство, 2010.
4. Куцакова Л.В. Занятия по конструированию из строительного материала в подготовительной к школе группе детского сада: Конспекты занятий.- М., 2007.
5. Куцакова Л.В. Конструирование и ручной труд в детском саду: Программа и конспекты занятий. М., 2007.
6. Куцакова Л.В. Творим и мастерим. Для занятий с детьми 4–7 лет. Ручной труд в детском саду и дома. М.: Мозаика-Синтез, 2010.
7. Куцакова, Л.В. Творим и мастерим. Для занятий с детьми 4-7 лет. Ручной труд в детском саду и дома/ Л.Куцакова – М.: Мозаика-Синтез, 2010.
8. Лыкова И.А. Художественный труд в детском саду: 4–7 лет. М.: Карапуз-Дидактика, 2006.

9. Лыкова, И.А. Художественный труд в детском саду: конспекты занятий и методические рекомендации. Средняя группа [Текст] /И.А. Лыкова. – М.: Цветной мир, 2010.-144 с.
10. Лыкова, И.А. Художественный труд в детском саду: конспекты занятий и методические рекомендации. Старшая группа [Текст] /И.А. Лыкова. – М.: Цветной мир, 2011.-140 с.
11. Лыкова, И.А. Художественный труд в детском саду: конспекты занятий и методические рекомендации. Подготовительная к школе группа [Текст] /И.А. Лыкова. – М.: Цветной мир, 2011.-140 с.
12. Лыкова, И.А. Художественный труд в детском саду: учебно-методическое пособие [Текст] /И.А. Лыкова. – М.: Цветной мир, 2010.-144 с.
13. Основная образовательная программа дошкольного образования. Конструирование и реализация в ДОУ: Пособие для педагогов ДОУ/под ред. А.А.Майер, О.И.Давыдовой – М.: Издательство «Детство-Пресс, 2011.
14. Пантелеева, Л.В. Детское рукоделие: художественный труд в детском саду и семье [Текст]: пособие для педагогов и родителей / Л.В.Пантелеева. – М.: Просвещение, 2005. -128 с.
15. Парамонова, Л.А. Теория и методика творческого конструирования в детском саду: Учебное пособие для студентов высших педагогических заведений. – М., 2002.
16. Развивающие занятия с детьми 2–3 лет/ Под ред. Л.А.Парамоновой. М.: ОЛМА Медиа Групп, 2008.
17. Развивающие занятия с детьми 3–4 лет/ Под ред. Л.А.Парамоновой. М.: ОЛМА Медиа Групп, 2008.
18. Развивающие занятия с детьми 4–5 лет/ Под ред. Л.А.Парамоновой. М.: ОЛМА Медиа Групп, 2008.
19. Развивающие занятия с детьми 5–6 лет/ Под ред. Л.А.Парамоновой. М.: ОЛМА Медиа Групп, 2008.
20. Развивающие занятия с детьми 6–7 лет/ Под ред. Л.А.Парамоновой. М.: ОЛМА Медиа Групп, 2008
21. Развитие конструктивно-модельной деятельности детей дошкольного возраста: учеб. пособие для слуш. курсов повышения / сост. С.Н. Обухова, Г.А. Рябова, И.Ю. Матюшина, В.Г. Симонова. – Челябинск: Цицеро, 2014.- 82 с.
22. Салагаева Л.М. Ручной труд для детей: Чудесные скорлупки. Методическое пособие. М.: Детство-Пресс, 2009.

Приобщение к уральскому изобразительному искусству

1. Гаврилова О.Н. Перспективное планирование наблюдений на прогулках во второй и средней группах: Учеб – метод. пособие для педагогических работников дошкольных образовательных учреждений / под общ. ред. Гребенюк Г.Н. – Тюмень: Изд-во ИПОС СО РАН, 2000;

2. Гаврилова О.Н. Перспективное планирование наблюдений на прогулках во второй младшей и средней группах.- Тюмень. Институт проблем освоения Севера СО РАН, 2000;
3. Гаврилова О.Н. Перспективное планирование наблюдений на прогулках в старшей и подготовительной группах: Учеб – метод. пособие для педагогических работников дошкольных образовательных учреждений / под общ. ред. Гребенюк Г.Н. – Тюмень: Изд-во ИПОС СО РАН, 2000;
4. Гаврилова О.Н. Природа края в художественной литературе: Животный мир. – Тюмень, Софт Дизайн, 1997.
5. Гаврилова О.Н. Природа края в художественной литературе: Растительный мир. – Тюмень, Софт Дизайн, 1997.
6. Гаврилова О.Н. Природа края в художественной литературе: Времена года.- Тюмень, Софт Дизайн, 1997.
7. Наш дом – Южный Урал: программа воспитания и развития детей дошкольного возраста на идеях народной педагогики [Текст] / науч. ред. и сост. Е.С. Бабунова, В.И. Турченко, – Челябинск: Взгляд, 2007. – 239 с.
8. Обухова, С.Н. Развитие художественной одаренности средствами приобщения дошкольников к искусству скульптуры Урала: учебное пособие для слушателей курсов повышения квалификации [Текст]/ С.Н. Обухова. – Челябинск: Изд-во «Челябинская государственная медицинская академия», 2012. – 100 с.
9. Обухова, С.Н. Развитие художественной одаренности средствами приобщения дошкольников к искусству архитектуры г. Челябинска: учебное пособие для слушателей курсов повышения квалификации [Текст]/ С.Н. Обухова. – Челябинск: Изд-во «Челябинская государственная медицинская академия», 2012. – 100 с.
10. Обухова, С.Н. Декоративно прикладное искусство Урала: учебное пособие для слушателей курсов повышения квалификации [Текст]/ С.Н. Обухова. – Челябинск, 2009. – 200 с.
11. Перспективное планирование образовательной работы по программе «Наш дом – Южный Урал» Методическое пособие для воспитателей детского. – Магнитогорск, 2007.
12. Приобщение дошкольников к декоративно-прикладному искусству Урала [Текст]: учебно-методическое пособие для слушателей курсов повышения квалификации/ сост. С.Н. Обухова. – Челябинск: Челябинская государственная медицинская академия, 2009. – 84 с.
13. Самоцветие Урала: учебно-методическое пособие для студентов педагогических колледжей, университетов [Текст]/ автор - сост. С.Н. Обухова. – Челябинск: Образование, 2008. – 124 с.
14. Самоцветие Урала: региональная программа становления эстетически развитой личности детей дошкольного возраста [Текст]/ сост. С.Н. Обухова. – Челябинск: Изд-во ИИУМЦ Образование, 2008. – 120 с.

Развитие музыкально-художественной деятельности

1. Давыдова М.А. Музыкальное воспитание в детском саду: средняя, старшая и подготовительная группы. М.: Вако, 2006
2. Зимина А.Н. Теория и методика музыкального воспитания детей дошкольного возраста. Учебное пособие. М.: ТЦ Сфера, 2010.
3. Камертон: программа музыкального образования детей раннего и дошкольного возраста / Э. П. Костина. – 2-е изд. М.: Просвещение, 2006.
4. Каплунова И.М., Новооскольцева И.А. Ладушки. Праздник каждый день: Программа музыкального воспитания детей. – СПб.: Композитор, 1999.
5. Картушина М.Ю. Вокально-хоровая работа в детском саду. Комплект наглядных пособий. М.: Скрипторий 2003, 2010.
6. Картушина М.Ю. Вокально-хоровая работа в детском саду. М.: Скрипторий 2003, 2010.
7. Коренева, К.В. Музыкально – ритмические движения для детей дошкольного и младшего школьного возраста: Учебно-методическое пособие: В 2 частях. М.: ВЛАДОС, 2001. – ч 1.
8. Красота. Радость. Творчество. Программа / сост. Комарова, Т. С., Антонова А.В., Зацепина, М. Б., – Испр. и доп. – М. Педагогическое общество России, 2002.
9. Куцакова Л.В., Мерзлякова С.И. Воспитание ребенка – дошкольника: развитого, образованного, самостоятельного, инициативного, неповторимого, культурного, активно-творческого: В мире прекрасного: Програм.-метод. пособие М.: ВЛАДОС, 2004. (Росинка).
10. Праслова Г.А. Теория и методика музыкального образования детей дошкольного возраста: Учебник. СПб.: ДЕТСТВО-ПРЕСС, 2005.
11. Радынова О.П. Музыкальные шедевры: Авторская программа и методические рекомендации. М.: ГНОМ и Д, 2000. – (Музыка для дошкольников и младших школьников.)
12. Радынова О.П. Теория и методика музыкального воспитания детей дошкольного возраста. Рн/Д.: Феникс, 2011.
13. Сауко Т.Н., Буренина А.И. Топ-хлоп, малыши: Программа музыкально-ритмического воспитания детей 2–3 лет. СПб., 2001.
14. Тарасова К.В., Рубан Т.Г. Дети слушают музыку: методические рекомендации к занятиям с дошкольниками по слушанию музыки. М.: Мозаика-синтез, 2001.

Методики, технологии, средства воспитания, обучения и развития детей

Методики и технологии, указанные в данном разделе должны обеспечивать выполнение рабочей программы и соответствовать принципам полноты и достаточности

Технологии развивающего обучения:

- технологии, опирающиеся на познавательный интерес (Л.В. Занков, Д.Б. Эльконин - В.В. Давыдов),
- на потребности самосовершенствования (Г.К. Селевко),
- на индивидуальный опыт личности (технология И.С. Якиманской),
- на творческие потребности (И.П. Волков, Г.С. Альтшуллер),
- на социальные инстинкты (И.П. Иванов).

Технологии, опирающиеся на познавательный интерес (Л.В. Занков, Д.Б. Эльконин - В.В. Давыдов)

Концептуальные идеи и принципы:

- активный деятельностный способ обучения (удовлетворение познавательной потребности с включением этапов деятельности: целеполагание, планирование и организацию, реализацию целей и анализ результатов деятельности)
- обучение с учётом закономерностей детского развития
- опережающее педагогическое воздействие, стимулирующее личностное развитие (ориентировка на «зону ближайшего развития ребёнка»)
- ребёнок является полноценным субъектом деятельности.

Технологии, опирающиеся на потребности самосовершенствования (Г.К. Селевко)

Концептуальные идеи и принципы:

Технология саморазвивающего обучения включает в себя все сущностные качества технологий РО и дополняет их следующими важнейшими особенностями:

Деятельность ребенка организуется не только как удовлетворение познавательной потребности, но и целого ряда других потребностей саморазвития личности:

Целью и средством в педагогическом процессе становится доминанта самосовершенствования личности, включающая в себя установки на самообразование, на самовоспитание, на самоутверждение, самоопределение, саморегуляцию и самоактуализацию.

Технологии, опирающиеся на индивидуальный опыт личности (технология И.С. Якиманской)

Концептуальные идеи и принципы:

- построение обучения «от ребёнка», его субъектного опыта;

- определение цели проектирования обучения — развитие индивидуальных способностей ребёнка;
- определение средств, обеспечивающих реализацию поставленной цели посредством выявления и структурирования субъектного опыта ребёнка, его направленного развития в процессе обучения;
- организация процесса обучения на основе самостоятельности и свободы выбора (видов деятельности, партнёров, материалов и др.)
- обогащение, приращение и преобразование субъектного опыта в ходе активной деятельности.

Технологии, опирающиеся на творческие потребности
(И.П. Волков, Г.С. Альтшуллер)

Концептуальные идеи и принципы:

- теоретические знания - катализатор творческого решения проблем и инструмент, основа творческой интуиции;
- взаимодействие на основе диалога всех возникающих точек зрения диалоговое взаимодействие
- уважение самости обучающегося, его уникальной позиции в мире;
- коллективная деятельность как средство создать мощное творческое поле;
- создание условий для проявления и формирования основных черт творческой деятельности.

Технологии, опирающиеся на социальные инстинкты (И.П. Иванов)
(коллективные творческие дела)

Концептуальные идеи и принципы:

- идея включения детей в улучшение окружающего мира;
- идея соучастия детей в воспитательном процессе;
- коллективно – деятельностный подход к воспитанию: коллективное целеполагание, коллективная организация деятельности, коллективное творчество, эмоциональное насыщение жизни, организация соревновательности и игры в жизнедеятельности детей;
- комплексный подход к воспитанию;
- личностный подход, одобрение социального роста детей.

Технологии на основе активизации и интенсификации деятельности

Игровые технологии

Концептуальные идеи и принципы:

- игра – ведущий вид деятельности и форма организации процесса обучения;
- игровые методы и приёмы - средство побуждения, стимулирования обучающихся к познавательной деятельности;

- постепенное усложнение правил и содержания игры обеспечивает активность действий;
- игра как социально-культурное явление реализуется в общении. Через общение она передается, общением она организуется, в общении она функционирует;
- использование игровых форм занятий ведет к повышению творческого потенциала обучаемых и, таким образом, к более глубокому, осмысленному и быстрому освоению изучаемой дисциплины;
- цель игры – учебная (усвоение знаний, умений и т.д.). Результат прогнозируется заранее, игра заканчивается, когда результат достигнут;
- механизмы игровой деятельности опираются на фундаментальные потребности личности в самовыражении, самоутверждении, саморегуляции, самореализации.

Технологии проблемного обучения

Концептуальные идеи и принципы:

- создание проблемных ситуаций под руководством педагога и активная самостоятельная деятельность обучающихся по их разрешению, в результате чего и осуществляется развитие мыслительных и творческих способностей, овладение знаниями, умениями и навыками;
- целью проблемной технологии выступает приобретение ЗУН, усвоение способов самостоятельной деятельности, развитие умственных и творческих способностей;
- проблемное обучение основано на создании проблемной мотивации;
- проблемные ситуации могут быть различными по уровню проблемности, по содержанию неизвестного, по виду рассогласования информации, по другим методическим особенностям;
- проблемные методы — это методы, основанные на создании проблемных ситуаций, активной познавательной деятельности учащихся, требующей актуализации знаний, анализа, состоящей в поиске и решении сложных вопросов, умения видеть за отдельными фактами явление, закон.

Информационно-компьютерные технологии

Концептуальные идеи и принципы:

- компьютер – игровое средство решения познавательных задач;
- информация, представленная в игровой форме стимулирует познавательную активность и интерес детей;
- образный тип информации, представленный на экране компьютера, соответствует возрастным и психологическим особенностям детского восприятия окружающей действительности;
- моделирование жизненных ситуаций, которые нельзя увидеть в повседневной жизни (путешествия в незнакомые страны, неожиданные и необычные эффекты) позволяет расширять границы познания ребёнка

- выполнение заданий на компьютере позволяет работать в режиме самостоятельного выбора действий по достижению и исправлению полученных результатов, самостоятельного регулирования темпа и количества решаемых обучающих задач;
- в ходе выполнения того или иного задания ребёнок учится планировать, выстраивать логику элемента конкретных событий, представлений, у него развивается способность к прогнозированию результата действий;
- поощрение ребёнка при правильном решении познавательных задач самим компьютером - приобретение уверенности в собственных возможностях и способностях, условие формирования самооценки и самоконтроля.

Технологии, основанные на коллективном способе обучения (В.Дьяченко, А.Соколов, А.Ривин, Н.Суртаева и др.)

Технологии сотрудничества

Концептуальные идеи и принципы:

- позиция взрослого как непосредственного партнера детей, включенного в их деятельность;
- уникальность партнеров и их принципиальное равенство друг другу, различие и оригинальность точек зрения, ориентация каждого на понимание и активную интерпретацию его точки зрения партнером, ожидание ответа и его предвосхищение в собственном высказывании, взаимная дополнительность позиций участников совместной деятельности;
- неотъемлемой составляющей субъект-субъектного взаимодействия является диалоговое общение, в процессе и результате которого происходит не просто обмен идеями или вещами, а взаиморазвитие всех участников совместной деятельности;
- диалоговые ситуации возникают в разных формах взаимодействия: педагог - ребенок; ребенок - ребенок; ребенок - средства обучения; ребенок – родители;
- сотрудничество непосредственно связано с понятием – активность. Заинтересованность со стороны педагога отношением ребёнка к познаваемой действительности, активизирует его познавательную деятельность, стремление подтвердить свои предположения и высказывания в практике;
- сотрудничество и общение взрослого с детьми, основанное на диалоге - фактор развития дошкольников, поскольку именно в диалоге дети проявляют себя равными, свободными, раскованными, учатся самоорганизации, самодеятельности, самоконтролю.

Проектная технология

Концептуальные идеи и принципы:

- развитие свободной творческой личности, которое определяется задачами развития и задачами исследовательской деятельности детей, динамичностью предметно-пространственной среды;
- особые функции взрослого, побуждающего ребёнка обнаруживать проблему, проговаривать противоречия, приведшие к её возникновению, включение ребёнка в обсуждение путей решения поставленной проблемы;
- способ достижения дидактической цели в проектной технологии осуществляется через детальную разработку проблемы (технологии);
- интеграция образовательных содержаний и видов деятельности в рамках единого проекта совместная интеллектуально – творческая деятельность;
- завершение процесса овладения определенной областью практического или теоретического знания, той или иной деятельности, реальным, осязаемым практическим результатом, оформленным тем или иным образом.

Парацентрическая технология (Н.Суртаевой)

Концептуальные идеи и принципы:

- целевые ориентации: переход от педагогики требований к педагогике отношений, гуманно-личностный подход к ребенку, единство обучения и воспитания.
- построение образовательного процесса на основе следующих гуманных направлений: учиться знать, учиться действовать, учиться быть, учиться жить вместе, учить без напряжения с учетом индивидуальных возможностей обучающихся;
- признаки: проектируемость; целостность; осознанность деятельности педагога и обучающегося; самостоятельность деятельности обучающегося в образовательном процессе (60- 90% учебного времени); индивидуализация; предоставление права выбора способа обучения; диагностичность; контролируемость; отказ от традиционной классно-урочной системы; иная функция педагога (организатор, помощник, консультант); эффективность; мобильность; валеологичность; открытость;
- в центре - личность ребёнка, обеспечение комфортности, бесконфликтности и безопасности условий её развития.

Данную технологию можно рассматривать как личностно ориентированную, с точки зрения реализации функции взрослого по отношению к ребёнку, её можно характеризовать как педагогику сотрудничества. Кроме того, её надо рассматривать как особого типа «проникающую» технологию, являющуюся воплощением нового педагогического мышления, источником прогрессивных идей и в той или иной мере входящей во многие современные педагогические технологии.

Здоровьесберегающие технологии

Учебно-воспитательные технологии

Концептуальные идеи и принципы:

- физкультурно-оздоровительная деятельность на занятиях по физическому воспитанию, а также в виде различных гимнастик, физкультминуток, динамических пауз и пр.;
- обучение грамотной заботе о своем здоровье и формированию культуры здоровья детей;
- мотивация детей к ведению здорового образа жизни;
- предупреждение вредных привычек;
- обеспечение активной позиции детей в процессе получения знаний о здоровом образе жизни;
- конструктивное партнерство семьи, педагогического коллектива и самих детей в укреплении их здоровья, развитии творческого потенциала.

Психолого-педагогические технологии,

Концептуальные идеи и принципы:

- обеспечение эмоционального комфорта и позитивного психологического самочувствия ребенка в процессе общения со сверстниками и взрослыми в детском саду, семье;
- обеспечение социально-эмоционального благополучия дошкольника, т.к. эмоциональный настрой, психическое благополучие, бодрое настроение детей является важным для их здоровья;
- создание в дошкольном учреждении целостной системы, обеспечивающей оптимальные условия для развития детей с учетом возрастных и индивидуальных особенностей, состояния соматического и психического здоровья.
- в данной системе взаимодействуют диагностическое, консультативное, коррекционно-развивающее, лечебно-профилактическое и социальное направления.

Организационно-педагогические технологии

Концептуальные идеи и принципы:

- определение структуры учебного процесса, частично регламентированную в СанПиН, способствующую предотвращению состояний переутомления, гиподинамии;
- организация здоровьесберегающей среды в ДОУ;
- организация контроля и помощи в обеспечении требований санитарно-эпидемиологических нормативов – Сан ПиНов;
- организация и контроль питания детей, физического развития, закаливания организация мониторинга здоровья детей и разработка рекомендаций по оптимизации детского здоровья;
- организация профилактических мероприятий, способствующих резистентности детского организма (например, иммунизация, полоскание

горла противовоспалительными травами, щадящий режим в период адаптации и т.д.)

Проектная художественно-эстетическая деятельность детей

Наибольшей популярностью в практике работы многих дошкольных образовательных учреждений сегодня пользуется проектно-тематическое обучение, ориентированное на всеобъемлющее развитие ребенка. Оно задаёт такую организацию образовательного процесса, при которой дети могут увидеть связи между различными областями знания и реальной жизнью. Проектно-тематическое (или интегрированное) обучение – это глубокое, интенсивное изучение детьми совместно с педагогами и при их поддержке какой-либо проблемы или вопроса.

Проектно-тематическое обучение помогает создать условия для реализации детьми своих способностей и потенциала личности. Работа над темой проекта помогает:

- создать в группе атмосферу, стимулирующую социальную, игровую, творческую, экспериментально-познавательную инициативу, атмосферу раскованности, в которой ребёнок чувствует право на самоопределение, на поиск, выбор, где он не боится совершить ошибки, чувствует поддержку взрослого и всего окружения, учится общаться, оказывать поддержку другому;

- сконструировать богатую и хорошо структурированную развивающую предметно-пространственную среду;

- обеспечить гибкое индивидуализированное направление деятельности детей их педагогическую поддержку.

При организации работы на основе проектов, педагог должен владеть, как минимум, двумя важными умениями:

1. Уметь составлять собственный план действий;
2. Уметь составлять индивидуализированные маршруты для конкретных детей.

Виды проектов

Что принимается в дошкольном учреждении за тему и проект?

Тема – ограниченная область знаний, выделяемая на основе наблюдения познавательных потребностей и интересов детей и реализуемая в проектах. Примеры тем: кошки, цирк, мой двор и т.д. Работа над темой – познавательная и предметная деятельность, инициируемая детьми, координируемая педагогом и реализуемая в проектах.

Проект – специально организованный педагогом и выполняемый детьми комплекс действий, завершающийся созданием творческих работ. Проект – осуществление замысла (изготовление книги, модели, постановка спектакля, посадка дерева и т.д.) Существуют универсальные проекты – их легко включать в работу практически над каждой темой. Их можно подразделить на изготовление изделий и подготовку представлений. Могут быть комбинированные проекты – это представления с использованием

предварительно изготовленных изделий (показы моделей одежды, кукольный спектакль и т.д.).

В программе используются следующие типы проектов:

Исследовательские	Дети совместно со взрослыми формулируют проблему исследования, обозначают задачи исследования, определяют методы исследования, источники информации, исследуют, обсуждают полученные результаты, выводы, оформляют результаты исследования
Ролево-игровые	С элементами творческих игр, когда дети входят в образ персонажей сказки и решают по-своему поставленные проблемы
Информационно-практико-ориентированные	Дети собирают информацию и реализуют ее, ориентируясь на социальные интересы (оформление группы, проект изоуголка, проект правил группы, витражи и т.д.)
Творческие	В таких проектах дети договариваются о планируемых результатах и форме их представления (совместная газета, видеофильм, праздник)

Желательно, чтобы выбранные проекты относились к разным видам по следующей классификации:

– индивидуальная деятельность (получаемый продукт – результат работы одного ребенка), далее из таких личных изделий можно простым объединением, например, в выставку, сделать и коллективный продукт (слабо связанный);

– работа в малых группах (поделки, коллажи, макеты и т.д.);

– коллективная деятельность детей (концерт, спектакль с общей подготовкой и репетициями, одна большая общая поделка, которая изначально задумывается как некая целостность, видеофильм с участием всех желающих детей).

Каждый проект должен быть доведен до успешного завершения, оставляя у ребенка чувство гордости за полученный результат. Для этого в процессе работы над проектами педагог помогает детям соизмерить свои желания и возможности.

*Образовательные результаты
при проектно-тематическом обучении*

К образовательным результатам проектно-тематического обучения можно отнести способность ребенка:

- контролировать свое поведение,
- сформулировать свой интерес, предпочтение, намерение,
- комментировать свои действия,

- выполнять простые правила, следовать простому алгоритму (в работе с предметами или общении в группе),
- организовать свою работу (разложить материалы, отбирать необходимое),
- договариваться о правилах,
- задавать вопросы и отвечать на вопросы в пределах своей осведомленности и опыта,
- присваивать полученную в простой форме информацию (слушать, наблюдать),
- совершать на элементарном уровне действия по обработке информации: сравнивать, обобщать, выделять признаки, замечать изменения,
- делать спонтанные и подготовленные высказывания в пределах определенной заранее темы,
- высказываться в связи с высказываниями других,
- устанавливать контакты,
- поддерживать разговор,
- использовать элементарные нормы общения.
- сотрудничать (со взрослыми и с детьми разного возраста) в предложенных формах.

Следует отметить, что знания, умения и навыки рассматриваются в данном случае в качестве важнейшего средства не только общего развития ребенка, но и обеспечения базы для формирования ключевых компетентностей.

Формы организации детей в совместной деятельности по художественно-эстетическому развитию детей

Организация художественно-эстетической деятельности детей предполагает использование *разнообразных форм организации*, способствующих творческому саморазвитию старших дошкольников:

1. Самостоятельные работы детей, из которых составляется единая целостная композиция (по темам: «В страну озер и рудных скал», «Мы – уральцы», «Уральский букет», «Оружейных дел мастера», «Диво – дивное», «Обрядовая уральская кукла», «Пасхальные писанки на Урале»).

2. Работа в парах, при которой каждая пара выполняет часть общей работы («Малахитчики», «Берестяной туесок», «Украшь колыбельку»).

3. Работа в мини-группах, при которой каждая мини-группа выполняет часть общей работы («Урал – земля золотая», «Музыка в камне»).

4. Коллективная работа, когда каждый ребенок выполняет самостоятельную часть общей работы («Салон ювелирных изделий», «Самоцветные россыпи Урала», «Секреты Хозяйки Медной горы»).

5. Работа по конвейеру, при которой каждый ребенок выполняет одну операцию общей творческой работы, а результат его работы будет являться началом работы сверстника, как наиболее сложная форма организации детей («Камень, заговори», «Бусы на Новогоднюю елку»).

*Структура совместной деятельности
по художественно-эстетическому развитию детей*

1. Художественно-эмоциональное восприятие произведений искусства, чтение литературных произведений, музыки, действительности. Минуты созерцания.
2. Постановка проблемы, мотивация деятельности детей.
3. Выдвижение гипотезы, постановка цели.
4. Совместное составление алгоритма работы, обсуждение плана действий. Выбор оптимальной формы организации труда.
5. Творческая деятельность детей, сотворчество воспитателя и детей.
6. Пооперационная оценка и самооценка деятельности.
7. Эмоциональный итог работы. Оценка достижений.
8. Эстетическая рефлексия. Чему еще нужно научиться?

**Организация и содержание развивающей
предметно-пространственной среды
с 3-х до 7 лет**

Одним из важных условий освоения содержания образовательной области «Художественно-эстетическое развитие» детей дошкольного возраста является создание развивающей предметно-пространственной среды в дошкольном образовательном учреждении.

Учитывая эмоциональность дошкольников, место для художественно-эстетической деятельности следует оформить так, чтобы оно привлекало детей и стимулировало их творческое саморазвитие.

Центр искусств выполняет разные функции, однако, прежде всего, питает креативность, любознательность, воображение и инициативу детей.

Набор предлагаемых материалов для сенсорного насыщения художественно-творческой деятельности должен быть разнообразен и достаточен, т. к. ребенок должен иметь возможность выбора необходимого материала для реализации замысла. Разнообразие материалов будет способствовать созданию условий для свободного экспериментирования, умелого сочетания разных художественных техник. Если детям предоставлены время и возможности свободно экспериментировать с материалами, открывать для себя новое, опробовать идеи, у них формируется основа для успешности и повышения самооценки. В центрах детского экспериментирования младшие дети самостоятельно играют с песком, водой, красками, пеной. В старших группах они учатся фиксировать результат эксперимента с помощью зарисовок.

В центре искусства дети могут пробовать разные средства, рисуют на мольбертах, занимаются пальцевой живописью, пользуются разнообразными материалами: глиной, мелками, пластилином, ножницами и множеством других средств и материалов. Качественная детская образовательная

программа обеспечивает ребенку опыт творчества на основе разнообразия материалов. Серия альбомов для детского художественного творчества позволит накопить опыт изображения и научиться затем выражать собственные замыслы в разных видах деятельности.

В дизайн интерьера группы включаются элементы культуры - живописи, литературы, музыки, театра. В групповой комнате с целью развития эстетического восприятия детей и ознакомления с универсальным языком искусства (средствами художественной выразительности) желательно поместить произведения как народного, так и профессионального искусства: жанровую живопись, скульптуру малой формы, произведения декоративно-прикладного искусства.

Для обогащения впечатлений дошкольников и уточнения их представлений об искусстве в альбомах и на цифровых ресурсах могут находиться образцы искусства, представленные в разнообразных музеях мира. Для решения задач по приобщению детей к разным видам искусства большую значимость приобретает создание картотеки видов искусства: кино, театра, музыки, литературы, изобразительного искусства.

Следует организовать «рабочий центр» или «мини – мастерскую», где могут находиться вариативные поделки, отличающиеся особенностями модели, сборки или разнообразием использованных в работе материалов. В мини-мастерской с целью развития художественной практики могут располагаться чертежи с вариантами усложнений, пооперационные карты, готовые образцы, фотографии коллективных и индивидуальных работ детей, коллекции предметов, наборы открыток для рассматривания, материалы для опытнической деятельности (бумага разной фактуры, разного цвета, палитры и др.).

Динамические образцы, технологические карты, незавершенные композиции помогут детям лучше продумывать «шаг за шагом» последовательность создания образа по сюжетному изображению в индивидуальных и коллективных работах. Тематические и дидактические плакаты будут способствовать обогащению восприятия детей, развитию чувства цвета, формы, композиции, пробуждения ярких эстетических эмоций и переживаний с целью овладения даром сопереживания.

В центре строительства создаются условия для игр с конструкторами, развивающими общую и тонкую моторику. Дети учатся действовать со строительными элементами разных размеров и веса, уравнивать их. Кроме того, дети привыкают действовать в рамках заданного пространства. У них развивается точность движений, глазомер, совершенствуется зрительное восприятие. В процессе конструирования у детей появляется много возможностей проявить свое творческое начало. Природа конструктора такова, что с его помощью дети могут творить, усложнять, воспроизводить вновь или менять все, что они делают, как им этого хочется. В процессе строительства создается много возможностей для расширения словаря ребенка. Это происходит в процессе постройки и названия сооружений, при

обсуждении того, что построено, описании форм и размеров блоков, обсуждении плана будущей постройки со сверстниками. Развитие связной речи происходит при рассказах о созданной конструкции, при проведении сравнений, описании дальнейших строительных замыслов. Действуя с элементами конструктора, дети осваивают понятия: размер, форма, вес, высота, толщина, соотношение, направление, равновесие, баланс, устойчивость и др.

В групповой комнате необходимо выбрать место, где можно было бы разместить детские работы по художественно-эстетическому развитию детей.

Для демонстрации детских работ особенно актуальны «Стенды успеха», для которого необходимы эстетические трансформирующие стеллажи, стенды, полочки, рамки. Важно, чтобы детские работы украшали пространство группы, а не были формально выставлены для родителей. Обычно дети переживают по поводу того, что они делают, потому что конечный продукт с точки зрения взрослого может быть ни на что не похож. Воспитатели должны всегда помнить о том, что у детей разные возможности и способности, но каждый ребенок нуждается в поддержке.

В каждой группе есть плакаты, носящие название «Наше солнышко», «Звезда недели», «Ты – самый лучший» и др. Такого рода стенды особенно любимы детьми, ведь это что-то вроде взрослой доски почёта. По итогам выбора за неделю победитель получает право дать интервью о своих пристрастиях и интересах. Безусловно, воспитатели регулируют ситуацию так, чтобы каждый ребёнок в течение года имел возможность побывать победителем. Каждому нужно, чтобы его старания были по достоинству оценены. Важно быть мудрым, оценивая работу детей от своего имени, понимая, как важна для ребенка оценка воспитателя.

Изучаемая тема может заканчиваться большим коллективным проектом, выполняемым всеми детьми. Такие проекты размещаются в групповой комнате, каждый ребенок находит в общей работе свой вклад, что позволяет ему демонстрировать свои достижения родителям и гордиться ими. Такого рода работы с успехом становятся отличными наглядными пособиями, не давая детям забыть о пройденной теме. Микросреда, включающая оформление конкретного занятия, определяется его содержанием и является специфичной. Она должна быть эстетичной, развивающей и разносторонней, побуждать детей к самостоятельному творчеству и содержательному общению.

Очень разнообразны в группах стенды «Сколько нас?». Чаще всего это плакаты с отпечатками детских ладошек, но может быть также воздушный шар с написанными именами, гирлянда из крупных бумажных колечек с именами, улей, где у каждой пчёлки есть имя и прочие придумки. Такие стенды часто меняются, выполняются самими детьми в центре искусств из бумаги, картона, ленточек, воздушных шаров. Эта работа очень сближает всех детей, помогает ребёнку говорить чаще «МЫ», чем «Я».

Работа в литературном центре в большой степени построена на совместной деятельности. Материалы, которые группируются здесь, призваны побуждать совместные разговоры, обсуждения, что и почему представляет интерес, делиться друг с другом первым опытом на пути к освоению грамотности, рассказывать друг другу свои истории.

Информация на стенде для родителей «Мы сегодня...» меняется ежедневно. Здесь в краткой форме воспитатели перечисляют основные интересные идеи и дела, а определенным цветом (заранее оговоренным) родителям пишутся подсказки о том, что можно спросить у ребенка, о чем с ним поговорить – вечером самим детям не всегда удается вспомнить про свои «давние» утренние дела.

Создание региональной развивающей предметно – пространственной среды, ориентированной на специфику местных культурно-исторических традиций дает возможность обеспечить мотивационно – ценностную сферу ребенка, его социализацию.

Предметная среда имеет характер открытой, незамкнутой системы, способной к изменению, корректировке и развитию. Иначе говоря, среда не только развивающая, но и развивающаяся. Важно помнить, что ребенок не пребывает в среде, а преодолевает, "перерастает" ее, постоянно меняется, а значит, меняется в его восприятии и его окружение.

Примерные центры для детей 3-7 лет по художественно-эстетическому развитию

Центр	Оборудование
«Центр искусства»	<p>«Полочка красоты» (выставка произведений декоративно-прикладного искусства), Картоотека мультимедийных презентаций, видео и аудиоматериалов Альбомы с репродукциями произведений изобразительного искусства Альбомы с фотографиями архитектурных сооружений разного назначения Экран эмоций (эмоциональное отношение к произведениям искусства) Дидактические игры: («Составь пейзаж», «Составь натюрморт», «Составь красивый узор» и др.) Мольберты, материалы и оборудование для всех видов самостоятельной изобразительной деятельности. (Наборы гуаши, акварели, гелевых мелков, цветных карандашей, пластилина, глины, материалов для детского дизайна и др.) Природный и дополнительный материал для конструирования.</p>

	<p>Муляжи, иллюстративный материал с изображением фруктов, овощей, деревьев, животных.</p> <p>Схематическое изображение птиц, животных, человека.</p> <p>Вариативные образцы,</p> <p>Незавершенные композиции,</p> <p>Тематические плакаты: «Времена года», «Зоопарк», «Лес», «Озеро», «Поляна» и др.</p> <p>Тематические плакаты по подбору средств выразительности (цвету, форме, композиции).</p> <p>Детская типография по выпуску газеты группы.</p> <p>Альбомы детских зарисовок по темам («Поэзия облаков», «Такие разные деревья», «Какого цвета снег?» «Красивые узоры» и др.</p> <p>Продукты детского творчества (созданные детьми иллюстрации по произведениям музыкального искусства,</p> <p>Выставка работ одного ребенка, детей группы,</p> <p>Выставка работ совместного творчества детей и родителей</p>
<p>«Центр строительства и моделирования»</p>	<p>Наборы строительного материала.</p> <p>Чертежи и схемы помещений ДООУ, прилегающей местности, улиц и площадей родного города (села).</p> <p>Конструкторы «Лего».</p> <p>Модели построек, пооперационные карты создания моделей.</p> <p>Пооперационные карты,</p> <p>Технологические карты,</p> <p>Вариативные образцы,</p> <p>Незавершенные композиции,</p> <p>Макеты построек, макеты ландшафтов, макеты среды обитания животных, выполненные детьми и взрослыми.</p> <p>Небольшие игрушки для обыгрывания построек (фигурки людей и животных и т.п.).</p> <p>Игрушечный транспорт средний и крупный. Грузовые, легковые машины, пожарная машина, машина «скорой помощи», паровоз и вагончики, лодка, самолет.</p>
<p>«Центр экспериментирования»</p>	<p>Оборудование для опытов и экспериментов с изобразительными материалами: красками, мелками, пластилином и др. Картотека опытов, экспериментов</p> <p>Правила работы с материалом</p> <p>Карточки – схемы проведения экспериментов</p> <p>Индивидуальные дневники экспериментов</p> <p>Пособия для экспериментирования: вертушки, попрыгунчики, мыльные пузыри</p>

	<p>Природный материал: песок, вода, глина, камешки, ракушки, плоды, семена и др.</p> <p>Стол с углублениями для воды и песка, с рабочей поверхностью из пластика. Пластиковый коврик, халаты, нарукавники.</p> <p>Емкости разной вместимости, ложки, лопатки, палочки, воронки, сито, игрушки резиновые и пластмассовые для игр с водой.</p> <p>Зеркала для игр с солнечным зайчиком.</p> <p>Предметы для игр с тенью.</p> <p>Лупы, «волшебные» очки – цветные «стекла» (пластиковые).</p>
«Центр коллекций»	<p>Прикладная графика (открытки, марки, фантики, этикетки)</p> <p>Коллекции сортов ткани, бумаги</p> <p>Камни, ракушки, образцы древесины</p> <p>Гербарии</p> <p>Семена разных деревьев, шишки, сухоцветы</p>
«Центр детской книги»	<p>Фотографии художников детской книги</p> <p>Фотографии авторов литературных произведений для детей</p> <p>Выставка литературных произведений по жанрам</p> <p>Выставка «умных книг» для детей: Энциклопедии из серии «Я познаю мир», «Отчего и почему?», «Всё обо всём», «Энциклопедия дошкольника»; Книги о природе. книги из серии «Почемучкины вопросы»</p>
«Центр музыки»	<p>Картотека видео и аудиоматериалов</p> <p>Портреты композиторов,</p> <p>Музыкальные игрушки,</p> <p>Музыкальные инструменты,</p> <p>Музыкальные шахматы,</p> <p>Игрушки-шумелки,</p> <p>Оборудование для импровизации музыкально-ритмических движений,</p> <p>Дидактические игры</p>
«Театральный центр»	<p>Костюмы и декорации для организации театрализованной деятельности:</p> <ul style="list-style-type: none"> - кукольный театр; - теневой театр; - театр на пружинках; - плоскостной театр; - театр масок; - театр из клубков;

	<ul style="list-style-type: none"> - театр из природного материала; - театр из бросового материала; - театр моды; - театр оригами; - театр вязаной игрушки; - театр кукол из старых газет; - театр на ложках; - театр из спичечных коробков; - театр «Смешарики» .
«Центр краеведения»	<p>Картотека мультимедийных презентаций «Природа родного края», «Растительный и животный мир Урала», «Наш город в разные времена года», «Танкоград».</p> <p>Коллекции минералов;</p> <p>Географическая карта Урала;</p> <p>Занимательная карта распространения уральских промыслов;</p> <p>Занимательная карта распространения полезных ископаемых на Урале;</p> <p>Альбомы: «Наша семья», «Улицы города Челябинска», «Мой город», «Наш детский сад», «Праздники дома и в детском саду».</p> <p>Художественная литература: стихи о родном городе, рассказы, сказы и легенды.</p> <p>Рисунки детей и взрослых о себе, городе, окружающей природе.</p> <p>Совместные работы из бросового и природного материала.</p> <p>Предметы декоративно-прикладного искусства.</p> <p>Куклы в национальных костюмах.</p> <p>Тематические проекты</p> <p>Газета группы</p> <p>Макет детского сада</p> <p>Макет улицы, на которой находится детский сад</p>

Мониторинг освоения образовательной области «Художественно-эстетическое развитие»

Данный мониторинг используется исключительно для решения следующих образовательных задач:

1) индивидуализации образования (в том числе поддержки ребёнка, построения его образовательной траектории или профессиональной коррекции особенностей его развития);

2) оптимизации работы с группой детей.

При необходимости используется психологическая диагностика развития детей (выявление и изучение индивидуально-психологических особенностей детей), которую проводят квалифицированные специалисты (педагоги-психологи, психологи).

Участие ребёнка в психологической диагностике допускается только с согласия его родителей (законных представителей).

Основные методы сбора информации о ребёнке

- Систематическое наблюдение;
- Сохранение продуктов детской деятельности (рисунки, поделки, аппликации, вырезанные или вылепленные фигурки, написанные буквы, детские каракули работы ребёнка);
- Составление карты наблюдения, в которой перечисляются навыки и умения (ключевые компетентности);
- Беседы с родителями, анкеты, опросники;
- Общение со специалистами (психолог, предметник, врач, логопед);
- Беседы и интервью с ребёнком с использованием открытых вопросов, получение ответов от детей;
- Рассказы детей;
- Фотографии;
- Аудиозаписи и видеозаписи,
- Портфолио, или «Папки достижений»
- Описание случаев и регистрация эпизодов – короткие описания конкретных случаев;
- Дневниковые заметки. Это краткие описания конкретных случаев, высказываний, поведения детей, на которые обратил внимание педагог, наблюдая за детьми. Эти заметки дают фактическую информацию о том, что случилось, когда и где, при каких обстоятельствах, и свидетельствуют об успехах, достижениях и проблемах детей, подгруппы или группы в целом. Дневниковые записи педагоги могут делать в специальных блокнотах, на бланках и карточках.

Воспитатель начинает со сбора информации о развитии ребёнка, его интересах, склонностях, увлечениях, стиле общения и мышления и т.д. Чтобы получить полную и объективную оценку развития и актуального состояния ребёнка, необходимо использовать

- разные методы сбора информации;
- различные источники информации;
- различные ситуации для повторения процедуры сбора информации.

Педагоги используют разные методы и техники сбора информации о ребёнке.

Промежуточные результаты освоения Программы

Карта освоения образовательной области «Художественно-эстетическое развитие» рабочей программы

№ п/п	Программное содержание	1-3 года	3-4 года	4-5 лет	5-6 лет	6-7 лет
1	<i>Приобщение к изобразительному искусству</i>					
1.1	1-3 года					
	узнает и рассматривает народные игрушки (семеновская матрешка, городецкая лошадка, дымковский петушок), эмоционально откликается на них					
	проявляет интерес к рассматриванию произведений книжной графики.					
1.2	3-4 года					
	эмоционально реагирует на произведения декоративно-прикладного искусства					
	эмоционально реагирует на произведения книжной графики (Е. Чарушин, Ю. Васнецов)					
1.3	4-5 лет					
	понимает значение слов «художник», «музей», «выставка», «картина», «скульптура»					
	различает произведения разных видов изобразительного искусства (живопись, графика, скульптура), отвечает на вопросы педагога по содержанию					
	различает виды декоративно-прикладного искусства					
1.4	5-6 лет					
	различает виды изобразительного искусства (живопись, графика, скульптура, архитектура, декоративно-прикладное искусство)					
	выделяет выразительные средства в разных видах искусства (форма, цвет, колорит, композиция)					
	имеет представление о региональных					

	художественных промыслах					
1.5	6-7 лет					
	различает виды изобразительного искусства (живопись, графика, скульптура, архитектура, декоративно-прикладное искусство);					
	понимает выбор средств выразительности в произведении в соответствии с замыслом художника;					
	выражает собственное мнение по поводу произведения искусства, формулирует эстетические суждения					
2	<i>Приобщение к музыкальному искусству:</i>					
2.1	1-3 года					
	с удовольствием слушает простые, яркие по музыкальным образам программные инструментальные произведения, песни в исполнении взрослого					
	слушает рассказы, иллюстрируемые музыкой					
	называет музыкальные инструменты: погремушка, бубен.					
2.2	3-4 года					
	узнаёт знакомые песни, пьесы, чувствует характер музыки, эмоционально на неё реагирует					
2.3	4-5 лет					
	внимательно слушает музыкальное произведение, выражает свои чувства словами, рисунком, движением					
2.4	5-6 лет					
	определяет жанры музыкальных произведений (марш, песня, танец), произведения по мелодии, вступлению					
	определяет жанры музыкальных произведений (марш, песня, танец), произведения по мелодии, вступлению					
	различает звучание музыкальных инструментов (фортепиано, скрипка, балалайка, виолончель)					

2.5	6-7 лет					
	определяет жанр прослушанного произведения (марш, песня, танец)					
	называет инструмент на котором исполняется музыкальное произведение					
	различает звучание музыкальных инструментов (фортепиано, скрипка, балалайка, виолончель)					
3	<i>Приобщение к словесному искусству:</i>					
3.1	1-3 года					
	проявляет интерес к рассматриванию иллюстраций в книгах для малышей, сопереживает знакомым персонажам					
	появляются любимые сказки, стихи					
3.2	3-4 года					
	проявляет интерес к слушанию произведений разных жанров					
	обращается с просьбой прочитать любимые сказки, стихи.					
3.3	4-5 лет					
	проявляет интерес к слушанию произведений разных жанров					
	проявляет интерес к рассматриванию иллюстрированных изданий детских книг.					
3.4	5-6 лет					
	эмоционально реагирует на поэтические и прозаические художественные произведения					
	называет любимого детского писателя, любимые сказки и рассказы					
3.5	6-7 лет					
	называет любимые сказки и рассказы					
	называет авторов и иллюстраторов детских книг (2-4)					
	эмоционально реагирует на поэтические и прозаические художественные произведения					
	может импровизировать на основе литературных произведений					

4	<i>Развитие продуктивной деятельности детей (рисование, лепка, аппликация, художественный труд:</i>					
4.1	1-3 года					
	называет предметы, получившиеся в лепке, в рисунке					
	знает, что карандашами, фломастерами, красками и кистью можно рисовать					
	различает красный, синий, зеленый, желтый, белый, черный цвета					
	умеет ритмично наносить мазки, штрихи, линии					
	умеет отламывать от большого комка глины маленькие, умеет раскатывать комок глины прямыми и круговыми движениями кистей рук, сплющивать шар, столбик; соединять концы столбика в кольцо, плотно прижимая их друг к другу					
	наклеивает готовые формы для создания аппликативного образа					
	аккуратно пользуется глиной					
	лепит несложные предметы					
4.2	3-4 года					
	проявляет интерес и бережно относится к результатам детского изобразительного творчества					
	умеет находить в объемном или плоскостном изображении черты знакомых предметов, персонажей, явлений и называет их					
	владеет техническими приемами лепки					
	умеет располагать и наклеивать готовые части предметов, геометрические и растительные формы для украшения, соблюдать последовательность наклеивания элементов, ориентируясь на цвет и форму					
4.3	4-5 лет					
	проявляет интерес и бережно относится к результатам детского изобразительного творчества					
	передает характерные особенности (цвет, форму, величину) предметов, явлений природы					

	лепит предметы разной формы, используя усвоенные приемы и способы					
	использует традиционные техники рисования кистью, карандашом					
	использует разные способы вырезания и обрывания бумаги для создания образов в аппликации					
4.4	5-6 лет					
	создает выразительные художественные образы в рисунке, лепке, аппликации, передает характерные признаки предметов и явлений, настроение персонажей					
	знает особенности изобразительных материалов (гуашь, акварель, мелки, уголь, сангина)					
	лепит предметы разной формы, используя усвоенные приемы и способы					
	использует разные способы вырезания и обрывания бумаги для создания образов в аппликации					
4.5	6-7 лет					
	использует разнообразные способы создания изображения в рисовании, лепке, аппликации					
	применяет традиционные техники изображения					
5	<i>Развитие конструктивной деятельности:</i>					
5.1	1-3 года					
	конструирует несложные постройки из 2–3 деталей, обыгрывает их, с помощью взрослого					
	выполняет различные конструкции, используя природный и бросовый материал					
5.2	3-4 года					
	знает, называет и правильно использует детали строительного материала					
	пользуется простыми способами конструирования, конструирует по образцу, по заданию взрослого, владеет способами построения замысла					
	выполняет действия замещения					

	недостающих строительных деталей другими					
5.3	4-5 лет					
	использует строительные детали с учётом их конструкторских свойств					
	осуществляет анализ элементов схемы и соотносит их с имеющимися деталями					
	пользуется простыми способами конструирования, самостоятельно создает постройку по схеме и достраивает её, владеет способами построения замысла.					
5.4	5-6 лет					
	создает постройки по рисунку, схеме, по образцу, по заданию взрослого, самостоятельно подбирая детали					
	выделяет структуру объекта и устанавливает ее взаимосвязь с практическим назначением объекта					
	владеет способами построения замысла и элементарного планирования своей деятельности					
5.5	6-7 лет					
	способен соотносить конструкцию предмета с его назначением					
	самостоятельно отбирает необходимые для постройки детали и использует их с учетом их конструктивных свойств					
6	<i>Развитие музыкально-художественной деятельности</i>					
6.1	1-3 года					
	узнаёт знакомые мелодии					
	различает звуки по высоте (высокий – низкий)					
	вместе с воспитателем подпевает в песне музыкальные фразы					
	двигается в соответствии с характером музыки, начинает движение с первыми звуками музыки					
	умеет выполнять движения: притопывать ногой, хлопать в ладоши, поворачивать кисти рук					
6.2	3-4 года					
	слушает музыкальное произведение до					

	конца					
	различает звуки по высоте (в пределах октавы)					
	замечает изменения в звучании (тихо-громко)					
	поет, не отставая и не опережая других, чисто и ясно произносит слова, передаёт характер песни (весело, протяжно, ласково, напевно)					
	допекает мелодии колыбельных песен на слог «баю-баю» и весёлых мелодий на слог «ля-ля»					
	умеет выполнять танцевальные движения: кружиться в парах, притопывать попеременно ногами, двигаться под музыку с предметами (флажки, листочки, платочки и т.п.)					
	различает и называет детские музыкальные инструменты (металлофон, барабан, музыкальный молоточек и др.)					
	передающие характер изображаемых животных					
6.3	4-5 лет					
	различает высокие и низкие звуки (в пределах секты-септимы)					
	выделяет средства выразительности музыкального произведения (тихо, громко, медленно, быстро)					
	узнаёт песни по мелодии					
	может петь протяжно, отчётливо произносить слова, вместе с другими детьми – начинать и заканчивать пение					
	самостоятельно отвечает на музыкальные вопросы «Как тебя зовут?», «Где ты?», «Что ты хочешь, кошечка?»					
	способен выполнять танцевальные движения пружинка, подскоки, движение парами по кругу, кружение по одному и в парах, с предметами (с куклами, игрушками, лентами)					
	выполняет движения, отвечающие характеру музыки, самостоятельно					

	меня их в соответствии с двухчастной формой музыкального произведения					
	инсценирует песни и ставит небольшие музыкальные спектакли; умеет играть простейшие мелодии на одном звуке на металлофоне, погремушках, барабанах, ложках					
6.4	5-6 лет					
	умеет импровизировать мелодии на заданный текст, сочинять мелодии различного характера (колыбельную, марш, вальс)					
	способен выполнять танцевальные движения: поочерёдное выбрасывание ног в прыжке, полуприседание с выставлением ноги на пятку, шаг на всей ступне на месте, с продвижением вперёд и на месте					
	ритмично двигается в соответствии с характером и динамикой музыки					
	исполняет простейшие мелодии на металлофоне (сольно и в ансамбле)					
6.5	6-7 лет					
	узнаёт мелодию Государственного гимна РФ, определяет характер музыкального произведения					
	различает части музыкального произведения, (вступление, заключение, запев, припев)					
	выделяет отдельные средства выразительности музыкального произведения (темп, динамику)					
	может петь индивидуально и коллективно, с сопровождением и без него, в пределах от «до» первой октавы до «ре» второй октавы					
	правильно передавая мелодию (ускоряя, замедляя, усиливая и ослабляя звучание), свободно артикулируя и распределяя дыхание					
	умеет правильно передавать мелодию (ускоряя, замедляя, усиливая и ослабляя звучание), свободно артикулируя и распределяя дыхание					

	самостоятельно придумывает мелодии, импровизирует мелодии на заданную тему, по образцу и без него					
	умеет выполнять танцевальные движения: шаг с притопом, приставной шаг с приседанием, пружинящий шаг, переменный шаг, боковой галоп					
	способен выразительно и ритмично двигаться в соответствии с музыкой, передавать несложный ритмический рисунок					
	инсценирует игровые песни					
	исполняет сольно или в оркестре на ударных, звуковысотных и на русских народных инструментах несложные песни и мелодии					
7	<i>Развитие детского творчества:</i>					
7.1	1-3 года					
	проявляет интерес к экспериментированию с изобразительными материалами (красками, карандашами, фломастерами и др.)					
	дополнять рисунок, лепку в сотворчестве со взрослым					
7.2	3-4 года					
	самостоятельно выбирает цвет материала, фон и размер листа бумаги, способ рисования для создания яркого образа (мазками, пятнами, штрихами, линиями)					
	создает выразительные образы с помощью интеграции рисования, лепки, аппликации, используя приобретенные навыки и умения					
	сочиняет весёлые и грустные мелодии по образцу					
7.3	4-5 лет					
	импровизирует мелодии на заданный текст					
	самостоятельно находит сюжеты для своих работ в окружающем мире и художественной литературе					

	сочетает различные техники изобразительной деятельности при воплощении индивидуального замысла					
	создает многофигурные композиции пейзажного и сказочного содержания					
	использует варианты композиции и цветовой гаммы при создании рисунков					
	в лепке создает образы персонажей, передает их настроение, самостоятельно находит способы соединения частей материала.					
7.4	5-6 лет					
	создает многофигурные композиции на всем листе, используя фризную и линейную композиции					
	самостоятельно комбинирует знакомые техники, помогает осваивать новые					
	объединяет разные способы изображения (коллаж)					
	варьирует и интерпретирует элементы при составлении декоративных композиций					
	использует различные цвета и оттенки для создания выразительных образов					
	самостоятельно инсценирует содержание песен, хороводов					
	умеет придумывать движение к пляскам, танцам, составлять композицию танца, проявляя самостоятельность в творчестве					
	умеет импровизировать мелодии на заданный текст, сочинять мелодии различного характера (колыбельную, марш, вальс)					
7.5	6-7 лет					
	принимает участие в создании коллективных композиций пейзажного и сказочного содержания					
	создает коллажи, сочетает различные техники изобразительной деятельности					
	создает индивидуальные декоративные, предметные и сюжетные композиции в рисовании, лепке и аппликации на темы					

	окружающей жизни, литературных произведений					
	варьирует, интерпретирует, экспериментирует при выборе средств выразительности для передачи образа					
	импровизирует под музыку соответствующего характера					
	придумывает варианты образных движений в играх и хороводах					

Примечание.: отметка о развитии («+»/ «-»)

Методы диагностики: наблюдения, беседы с ребёнком

Данные индивидуальной карты являются основанием для планирования индивидуальной работы с конкретным ребёнком

Формы и направления взаимодействия с коллегами, семьями воспитанников

В соответствии с ФГОС дошкольного образования социальная среда дошкольного образовательного учреждения должна создавать условия для участия родителей в образовательной деятельности, в том числе посредством создания образовательных проектов совместно с семьёй на основе выявления потребностей и поддержки образовательных инициатив семьи.

Формы работы с родителями по реализации образовательной области «Художественно-эстетическое развитие»

№ п/п	Организационная форма	Цель	Темы (примерные):
1.	Педагогические беседы	Обмен мнениями о развитии ребенка, обсуждение характера, степени и возможных причин проблем, с которыми сталкиваются родители и педагоги в процессе художественно-эстетического развития. По результатам беседы педагог намечает пути дальнейшего развития ребенка	«Сбалансированность репродуктивной и продуктивной деятельности детей» «Функции и миссия современной детской библиотеки»
2.	Практикумы	Выработка у родителей педагогических умений по	«Составление домашней

		художественно-эстетическому развитию детей, эффективному расширению возникающих педагогических ситуаций	библиотеки» «Правила и умения обращаться с книгой «Чтобы книга дольше жила...» «Выбор книги в библиотеке» «Русской речи государь по прозванию словарь» (беседа-игра по теме «Твои первые энциклопедии»)
3.	Дни открытых дверей	Ознакомление родителей с содержанием, организационными формами и методами художественно-эстетического развития детей	«Центры активности детей, их влияние на развитие ребенка дошкольного возраста»
4.	Тематические консультации	Создание условий, способствующих преодолению трудностей во взаимодействии педагогов и родителей по вопросам художественно-эстетического развития детей в условиях семьи	«Организация исследовательской деятельности детей в семье» «Развитие детской инициативы и самостоятельности в художественно-эстетической деятельности»
5.	Родительские собрания	Взаимное общение педагогов и родителей по актуальным проблемам художественно-эстетического развития детей, расширение педагогического кругозора родителей	«Условия для художественно-эстетического развития ребенка» «Детская библиотека – информационное пространство в области художественно-эстетического развития дошкольника»
6.	Родительские чтения	Ознакомление родителей с особенностями возрастного и	«Самореализация ребенка –

		психологического развития детей, эффективными методами и приемами художественно-эстетического развития детей	дошкольника в художественно-эстетической деятельности» «Что такое детская одаренность?» «Как воспитать успешного ребенка?»
7.	Мастер-классы	Особая форма презентации специалистом своего профессионального мастерства, с целью привлечения внимания родителей к актуальным проблемам художественно-эстетического развития детей. Большое значение в подготовке мастер-класса придается практическим и наглядным методам. Мастер-класс может быть организован сотрудниками детского сада, родителями, приглашенными специалистами (художником, режиссером, библиотекарем и др.).	«Через рисунок к танцу». «Экспериментирование в проектах на основе конструктивно-партнерского взаимодействия в продуктивной деятельности детей и взрослых». «Современные материалы для творчества детей и взрослых в продуктивной деятельности». «Цвет и восприятие мира: цветные пейзажи». «Цветопластическое моделирование в сотворчестве взрослых и детей».
8.	Проектная деятельность	Все большую актуальность приобретает такая форма совместной деятельности, как проекты. Они меняют роль воспитывающих взрослых в управлении детским садом, в развитии партнерских отношений, помогают им научиться работать в «команде», овладеть способами коллективной	«Создать проект «имидж группы» «Дизайн-проект «Елка» «Кулинарный класс «Хоровод Снеговиков» «Семейное древо» «Наши имена и их значение» «Город, в котором я живу»

		мыслительной деятельности; освоить алгоритм создания проекта, отталкиваясь от потребностей ребенка; достичь позитивной открытости по отношению к коллегам, воспитанникам и родителям, к своей личности; объединить усилия педагогов, родителей и детей с целью реализации проекта	«Библиотека творчества детей и родителей» Совместный дизайн-проект «Русские валенки»
9.	Конференции	Педагогическое просвещение, обмен опытом семейного воспитания по художественно-эстетическому развитию дошкольников. Привлечение родителей к активному осмыслению развития интересов у детей в семье и учет индивидуальных потребностей	«Развитие творческого потенциала ребенка, создание условий для его самореализации». «Газеты и журналы, комиксы для детей» «Дошкольник и компьютер»
10.	Тренинги	совокупность психотерапевтических, психокоррекционных и обучающих методов, направленных на развитие навыков самопознания и саморегуляции, обучения и межперсонального взаимодействия, коммуникативных и профессиональных умений. В процессе тренинга родители активно вовлекаются в специально разработанные педагогом-психологом ситуации, позволяющие осознавать свои личностные ресурсы. Тренинги может	«Взаимодействие взрослого и ребенка в художественных опытах: создание условий для развития воображения и латерального мышления». «Сотворчество детей и взрослых в продуктивной деятельности». «Разработка сценариев праздника»

		проводить как психолог детского сада, так и приглашенный специалист	
11	Акции, вечера музыки и поэзии, посещения семьями программных мероприятий семейного абонемента, организованных учреждениями культуры и искусства, по запросу детского сада; семейные гостиные, фестивали, семейные клубы, вечера вопросов и ответов, салоны, студии	В этих формах совместной деятельности заложены возможности коррекции поведения родителей и педагогов, предпочитающих авторитарный стиль общения с ребенком; воспитания у них бережного отношения к детскому творчеству	«Что мы знаем об искусстве?» «Нельзя вырастить полноценного человека без воспитания в нем чувства Прекрасного...», «Организация библиотеки – медиатеки»
12	Семейные художественные студии	это своего рода художественные мастерские, объединяющие семьи воспитанников для занятий творчеством в сопровождении педагога: художника, хореографа, актера. Творческое взаимодействие педагога, детей и родителей в студии может быть разнообразным по форме: совместные специально-организованные занятия; мастер-классы для родителей по рисунку, живописи, рукоделию (по выбору родителей); встречи с	«Родство музыки и живописи в творчестве художников». «Мультимедиа в современном художественном образовании».

		искусствоведами, художниками, мастерами декоративно-прикладного искусства; посещение музеев, художественных выставок	
13	Семейные праздники	Наиболее значимы семейные праздники для семей с детьми раннего возраста, так как малыши в возрасте до 3 лет лучше чувствуют себя, когда на празднике рядом с ними находятся родители	«День Победы» «День матери» «День учителя» «Путешествие в Книжкино царство - Премудрое государство (посвящение дошкольников в читатели)»

14	Семейный театр	<p>На протяжении всей истории общественного дошкольного воспитания театральная деятельность развивалась без учета семейного опыта. Развитие партнерских отношений с семьей открывает новые возможности для развития театрализованной деятельности детей и взрослых в форме семейного театра. Семейный театр в детском саду как творческое объединение нескольких семей и педагогов (воспитателей, музыкального руководителя и руководителя театральной студии детского сада) может быть не только при участии педагогов, но и при поддержке работников культуры (режиссера и актеров театра)</p>	<p>Премьера спектакля, Премьера кукольного театра и др. Создание декораций для настольного театра</p>
15.	Семейный абонемент	<p>Прекрасную возможность встречи с искусством способны предоставить семье детский сад и его партнеры — учреждения искусства и культуры, организующие встречу с искусством по заранее составленным программам воскресного (субботнего) семейного абонемента. Программы могут быть как комплексными, так и предметными, посвященными тому или иному виду искусства</p>	<p>«Здравствуй, музыка!», «Чудо по имени театр», «В гостях у художника», «Музей и семья», «Семейные встречи в библиотеке» и др.</p>

16.	Семейная ассамблея	<p>Семейная ассамблея — форма досуга, объединяющая семьи воспитанников и педагогов учреждений образования, культуры и искусства с целью знакомства друг с другом, погружения в разнообразную совместную деятельность (художественно-продуктивную, коммуникативную, проектно-исследовательскую и пр.), привлекательную как для детей, так и для взрослых. Организаторами семейной ассамблеи могут выступить как отдельно взятый детский сад, так и несколько организаций: комитет по образованию, редакция газеты, вуз, музей, детская музыкальная школа и др. Проводить ассамблеи можно в любое время года, летом — желательно на открытом воздухе</p>	<p>«Знакомство с нетрадиционными техниками рисования и их роль в развитии детей дошкольного возраста».</p> <p>«Как научить ребенка слушать и слышать музыку, воспринимать ее не просто как набор звуков, а как цельную картину окружающего мира».</p> <p>«Видим, слышим, рисуем музыку».</p>
17.	Семейный календарь	<p>Интересные идеи для проектов рождаются благодаря семейному календарю, который может помочь родителям научиться планировать свою деятельность и находить время для взаимодействия и общения с ребенком. Семейный календарь может состоять из двух взаимосвязанных, взаимопроникающих частей:</p>	<p>«День театра в семье»</p> <p>«Афоризмы о воспитании»;</p> <p>«Воскресное путешествие по родному городу»;</p> <p>«Любование цветением весенних деревьев»</p>

		<p>одна — сопровождающая инвариантная, предлагаемая детским садом для всех семей воспитанников; вторая — вариативная, проектируемая каждой семьей в логике своих потребностей и традиций. Сопровождающая инвариантная часть календаря, разрабатываемая педагогами с учетом образовательной работы в детском саду, может включать следующие сведения: о сезонных народных праздниках и рекомендации по их проведению в семье с учетом возраста детей, рекомендации по организации разнообразной деятельности в семье — семейного чтения, семейных прогулок на природу, экскурсий в музей, на выставки, к достопримечательностям (погружение в историю и культуру района, города, села), художественной деятельности</p>	<p>«Профессиональные праздники в семье и рекомендации по организации с детьми бесед о профессиях»</p> <p>«Посмотри в музеях города»</p> <p>«День музея в семье»</p> <p>«Творческие идеи для оформления праздничного стола»</p> <p>«Свободное творчество и декорирование поздравительных открыток»</p>
--	--	--	---

Список литературы

1. Закон об образовании 2013 - федеральный закон от 29.12.2012 N 273-ФЗ "Об образовании в Российской Федерации"
2. Галянт, И.Г. Музыкальное развитие детей 2-7 лет: метод. пособие для специалистов ДОО/ И.Г. Галянт. – М.: Просвещение, 2013. –136 с.
3. Доронова, Т.Н. Художественное творчество детей 2-7 лет: методическое пособие для воспитателей/ Т.Н. Доронова. – М.: Просвещение, 2011. – 240 с.
4. Едакова, И.Б. Прикладные аспекты решения актуальных проблем профессиональной деятельности педагога дошкольного образовательного учреждения: учебно-методическое пособие / И.Б.Едакова. – Челябинск: Изд-во «Челябинская государственная медицинская академия», 2009. – 292с.
5. Конструирование и ручной труд в детском саду. Занятия с дошкольниками по конструированию и ручному труду: Программа и методические рекомендации: для работы с детьми 2-7 лет. / Л.В. Куцакова. – М.: Совершенство, 2010.
6. Куцакова Л.В. Конструирование и ручной труд в детском саду: Программа и конспекты занятий. М., 2007.
7. Лыкова, И.А. Изобразительное творчество в детском саду. Занятия в изостудии: учебно-методическое пособие – М.: Цветной мир, 2011. Продуктивная деятельность детей младшего дошкольного возраста: учебное пособие для слушателей курсов повышения квалификации / Составитель С.Н. Обухова. – Челябинск: «Челябинская государственная медицинская академия». - 2012. – 69 с.
8. Лыкова, И.А. Программа художественного воспитания, обучения и развития детей 2-7 лет «Цветные ладошки»: учебно-методическое пособие/ И.А. Лыкова. - М.: Карапуз-дидактика, 2007.
9. Лыкова, И.А. Художественный труд в детском саду: учебно-методическое пособие. – М.: «Цветные ладошки», 2010. – 144 с.
10. Обухова, С.Н. Развитие конструктивно-модельной деятельности детей дошкольного возраста: учеб.- пособие для слуш. курсов проф. переподготовки и повышения квалиф. раб. образования / – Челябинск: 2014.- 92 с.
11. Обухова, С.Н. Комплексно-тематическое планирование по художественно-эстетическому развитию детей дошкольного возраста: методические рекомендации для слушателей курсов повышения квалификации педагогов ДОО/ составители: С.Н. Обухова, Т.Р.Худышкина, Н.Е.Макарова, Ж.В.Морозова, Е.А.Мокеева, Т.В.Дубовик, Н.В.Васильченко, Н.М.Попкова. – Челябинск, 2014. – 140 с.
12. Обухова, С.Н. Программирование образовательной деятельности педагогов ДОУ: учебно-методическое пособие для слушателей курсов

повышения квалификации / С.Н. Обухова, Л.А. Бушуева, О.В. Гусева, Ю.Н. Захарова. - Челябинск, 2013. -147 с.

13. Постановление Главного государственного санитарного врача РФ от 15 мая 2013 г. N 26"Об утверждении СанПиН 2.4.1.3049-13 "Санитарно-эпидемиологические требования к устройству, содержанию и организации режима работы дошкольных образовательных организаций".

14. Приказ Министерства образования и науки Российской Федерации от 30 августа 2013 г. № 1014 «Об утверждении порядка организации и осуществления образовательной деятельности по основным общеобразовательным программам - образовательным программам дошкольного образования»

15. Приказ МОиН РФ «Об утверждении федерального государственного образовательного стандарта дошкольного образования» от 17 октября 2013 г. №1155

16. Проектирование основной общеобразовательной программы ДОУ / Авт.-сост.: И.Б.Едакова, И.В. Колосова А.В., Копытова, Г.Н. Кузнецова, М.Л. Семенова, С.Н. Обухова, Т.А. Сваталова, Т.А. Тарасова. – М.: Издательство «Скрипторий 2003», 2012. – 104 с.

17. Разработка вариативной части основной общеобразовательной программы дошкольного образовательного учреждения /Авт.-сост.: И.Б.Едакова, С.Ф.Багаутдинова, И.В.Колосова, А.В.Копытова, Г.Н.Кузнецова, Н.В.Литвиненко М.Л.Семенова, С.Н.Обухова, Е.А.Рыбакова Т.А.Сваталова, Т.А.Тарасова. – Челябинск.: ЧИППКРО, 2012. – 107 с.

18. Семенова М.Л. Оптимизация планово-прогностической деятельности: учебное пособие для воспитателей дошкольных образовательных учреждений. – Челябинск, 2009.-40 с.

19. Современные подходы к диагностике художественного развития ребенка: учебное пособие для слушателей переподготовки / составитель С.Н. Обухова. – Челябинск, 2012. – 97 с.

20. Художественно-творческое развитие детей дошкольного возраста средствами изобразительного искусства и изобразительной деятельности: учебное пособие для слушателей курсов повышения квалификации / Составитель С.Н. Обухова. – Челябинск: «Челябинская государственная медицинская академия». – 2012. – 83 с.